

Capi- tol	Sub- capi- tol	Pa- ra- gra- ful	Gr- pa / Titlu	Ar- ti- col	Al- ne- at	Denumire indicator	Prevederi anuale aprobrate la finele perioadei de raportare	Prevederi bugetare trimestriale cumulate	Drepturi constatate			Incasari realizate	Stingeri pe alte cai decat incasari	Drepturi constatate de incasat
									Total, din care:	din anii precedenti	din anul curent			
A						B	1	2	3=4+5	4	5	6	7	8=3-6-7
0702	02	01				fizice	596.000	455.000	1.523.161	894.296	628.865	593.760		929.401
		02				Impozit si taxa pe teren de la persoane juridice	301.000	200.000	782.308	337.972	444.336	222.525		559.783
		03				Impozitul pe terenul extravilan	478.000	425.000	871.141	405.527	465.614	342.207		528.934
	03					Taxe judiciare de timbru si alte taxe de timbru	171.000	135.000	432.017	279.662	152.355	148.336		283.681
	50					Alte impozite si taxe pe proprietate	5.000	5.000	316	353	-37			316
1000	02					A4 IMPOZITE SI TAXE PE BUNURI SI SERVICII	27.659.000	22.153.000	24.099.520	1.562.331	22.537.189	22.269.145		1.830.375
1102						SUME DEFALCATE DIN TVA	26.235.000	21.059.000	21.059.000		21.059.000	21.059.000		
	02					Sume defalcate din taxa pe valoarea adaugata pentru finantarea cheltui- rilor descentralizate la nivelul comunelor,oraselor, municipiilor, sectoarelor si Municipiului Bucuresti	24.398.000	19.664.000	19.664.000		19.664.000	19.664.000		
	05					Sume defalcate din taxa pe valoarea adaugata pentru drumuri	200.000	160.000	160.000		160.000	160.000		
	06					Sume defalcate din taxa pe valoarea adaugata pentru echilibrarea bugetelor locale	871.000	661.000	661.000		661.000	661.000		
	09					Sume defalcate din taxa pe valoarea adaugata pentru finantarea invatamantului particular sau confesional acedat	766.000	574.000	574.000		574.000	574.000		
1202						ALTE IMPOZITE SI TAXE GENERALE PE BUNURI SI SERVICII	5.000	5.000	2.281	2.281				2.281
	07					Taxe hoteliere	5.000	5.000	2.281	2.281				2.281

Capi- tol	Sub- capi- tol	Pa- ra- gra- ful	Gru- pa / Titlu col	Ar- ti- col	Ali- ne- at	Denumire indicator	Prevederi anuale aprobate la finele perioadei de raportare	1	2	Drepturi constatate			6	7	8=3-6-7
										Total, din care:	din anii precedenti	din anul curent			
A															
B															
1502						TAXE PE SERVICIU SPECIFICE	5.000	5.000	5.296	5.296	4.893	403			
	01					Impozit pe spectacole	5.000	5.000	5.296	5.296	4.893	403			
1602						TAXE PE UTILIZAREA BUNURILOR, AUTORIZAREA UTILIZARII BUNURILOR SAU PE DESEAFASURAREA DE ACTIVITATI	1.414.000	1.084.000	3.032.943	1.560.050	1.472.893	1.205.252	1.827.691		
	02					Impozit pe mijloacele de transport	1.105.000	851.000	2.735.288	1.527.800	1.207.488	919.412	1.815.876		
		01				Impozit pe mijloacele de transport destinate de persoane fizice*)	661.000	520.000	2.033.880	1.210.936	822.944	665.267	1.368.613		
		02				Impozit pe mijloace de transport destinate persoanelor juridice*)	444.000	331.000	701.408	316.864	384.544	254.145	447.263		
	03					Taxe si tarife pentru eliberarea de licente si autorizatii de functionare	221.000	173.000	200.564	23.061	177.503	200.564			
	50					Alte taxe pe utilizarea bunurilor, autorizarea utilizarii bunurilor sau pe desfasurare de activitati	88.000	60.000	97.091	9.189	87.902	85.276	11.815		
1800	02					A6. ALTE IMPOZITE SI TAXE FISCALE	34.000	30.000	31.694	10.943	20.751	20.742	10.952		
1802						ALTE IMPOZITE SI TAXE FISCALE	34.000	30.000	31.694	10.943	20.751	20.742	10.952		
	50					Alte impozite si taxe	34.000	30.000	31.694	10.943	20.751	20.742	10.952		
2900	02					C. VENITURI NEFISCALE	5.260.410	5.214.900	10.831.276	6.485.722	4.345.554	3.490.562	7.340.714		
3000						C.1. VENITURI DIN PROPRIETATE	2.051.000	2.051.000	3.576.290	1.257.767	2.318.523	1.698.312	1.877.978		
3002						VENITURI DIN PROPRIETATE	2.051.000	2.051.000	3.576.290	1.257.767	2.318.523	1.698.312	1.877.978		
	05					Venituri din concesiuni si inchirieri	2.051.000	2.051.000	3.576.290	1.257.767	2.318.523	1.698.312	1.877.978		
	30					Alte venituri din concesiuni si inchirieri de catre institutiile publice	2.051.000	2.051.000	3.576.290	1.257.767	2.318.523	1.698.312	1.877.978		
3300	02					C2. VANZARI DE BUNURI SI SERVICII	3.269.410	3.163.900	7.254.086	5.227.955	2.027.031	1.792.250	5.462.736		
3302						VENITURI DIN PRESTARI DE SERVICII SI ALTE									

Capi- tol	Sub- capi- tol	Pa- ra- gra- ful	Gru- pa / Titlu	Ar- ti- col	Al- ne- at	Denumire indicator	Prevederi anuale aprobate la finele perioadei de raportare	Prevederi bugetare trimestriale cumulate	Drepturi constatate			Incasari realizate	Stingeri pe alte cai decat incasari	Drepturi constatate de incasat
									Total, din care:	din anii precedenti	din anul curent			
A						B	1	2	3=4+5	4	5	6	7	8=3-6-7
3302						ACTIVITATI	68.000	53.000	42.609		42.609	42.609		
08						Venturi din prestari de servicii	48.000	38.000	37.857		37.857	37.857		
28						Venturi din recuperarea cheltuielilor de judecata, imputatii si despagubiri	20.000	15.000	4.752		4.752	4.752		
3402						VENITURI DIN TAXE ADMINISTRATIVE, ELIBERARI PERMISE	118.000	93.000	22.842	3.500	19.342	19.342		3.500
02						Taxe extrajudiciare de timbru	118.000	93.000	22.842	3.500	19.342	19.342		3.500
3502						AMENZ. PENALITATI SI CONFISCARI	991.000	991.000	5.068.736	4.278.960	789.776	736.867		4.331.869
01						Venituri din amenzi si alte sanctiuni aplicate potrivit dispozitiilor legale	991.000	991.000	5.068.736	4.278.960	789.776	736.867		4.331.869
02						Venituri din amenzi si alte sanctiuni aplicate de catre alte institutii de specialitate	991.000	991.000	5.068.736	4.278.960	789.776	736.867		4.331.869
3702						DIVERSE VENITURI	1.988.910	1.983.400	2.065.268	945.495	1.119.773	927.901		1.127.367
06						Taxe speciale	1.988.910	1.983.400	2.064.722	945.103	1.109.619	927.747		1.126.975
50						Alte venituri			10.546	392	10.154	10.154		392
3702						TRANSFERRURI VOLUNTARE, ALTELE DECAT SUBVENTIILE	43.500	43.500	55.531		55.531	55.531		
01						Donatii si sponsorizari	43.500	43.500	55.531		55.531	55.531		
03						Versaminte din sectiunea de functionare pentru finantarea sectiunii de dezvoltare a bugetului local(cu semnal minus)	-1.080.110	-726.190	-250.000		-250.000	-250.000		
04						Versaminte din sectiunea de functionare II. VENITURI DIN CAPITAL	1.080.110	726.190	250.000	1.772.407	250.000	250.000		1.419.624
3900	02					VENITURI DIN VALORIFICAREA UNOR BUNURI	582.000	582.000	1.865.790	1.772.407	93.383	446.166		1.419.624
3902	01					Venituri din valorificarea unor bunuri	582.000	582.000	1.865.790	1.772.407	93.383	446.166		1.419.624

CONTUL DE EXECUTIE AL BUGETULUI LOCAL - CHELTUIELI
30.09.2017

Pag. 1 - lei-

Capi- tol	Sub- capi- tol	Pa- ra- grafi	Cru- pa / Titlu	Ar- ti- col	Al- ne- at	Denumire indicator	Credite de angajament	Credite bugetare		Angajamente bugetare	Angajamente legale	Plati efectuate	Angajamente legale de plati	Cheltuieli efectue
								anuale aprobrate la finele perioadei de raportare	trimestriale cumulate					
A						B	1	2	3	4	5	6	7=5-6	8
5002						TOTAL CHELTUIELI		53.268.800	43.800.410	53.130.789	40.717.542	34.709.821	6.007.721	35.174.830
5100	02					Partea I-a SERVICII PUBLICE GENERALE		5.348.800	4.339.200	5.263.862	4.537.030	3.657.295	879.735	3.648.030
5102						AUTORITATI PUBLICE SI ACTIUNI EXTERNE		4.516.300	3.647.700	4.481.362	3.942.170	3.062.435	879.735	3.068.807
	01					Autoritati executive si legislative		4.516.300	3.647.700	4.481.362	3.942.170	3.062.435	879.735	3.068.807
						Autoritati executive		4.516.300	3.647.700	4.481.362	3.942.170	3.062.435	879.735	3.068.807
5402						ALTE SERVICII PUBLICE GENERALE		332.500	269.500	282.500	219.500	219.500		219.500
	05					Fond de rezerva bugetara la dispozitia autoritatilor locale		50.000	50.000					
						Servicii publice comunitare de evidenta a persoanelor		282.500	219.500	282.500	219.500	219.500		219.500
5502						TRANZACTII PRIVIND DATORIA PUBLICA SI IMPRUMUTURI		500.000	412.000	500.000	375.360	375.360		359.723
	02					Partea II-a APARARE, ORDINE PUBLICA SI SIGURANTA NATIONALA		599.500	477.410	599.500	556.228	363.599	192.629	397.334
6102						ORDINE PUBLICA SI SIGURANTA NATIONALA		599.500	477.410	599.500	556.228	363.599	192.629	397.334
	03					Ordine publica		502.100	400.710	502.100	465.675	297.422	168.253	324.651
						Politice comunitare		502.100	400.710	502.100	465.675	297.422	168.253	324.651
	04					Protecie civila si protectia contra incendilor (protectie civila nomnilitara)		97.400	76.700	97.400	90.553	66.177	24.376	72.683
6500	02					Partea III-a CHELTUIELI SOCIAL-CULTURALE		33.942.500	27.507.800	33.896.619	29.494.966	24.604.743	4.896.223	26.190.339
6502						INVATAMANT		23.258.000	19.511.000	23.246.864	21.432.213	18.221.905	3.216.308	20.621.624
	03					Invatamant prescolar si primar		8.645.820	7.431.920	8.640.610	8.144.802	7.024.291	1.120.511	7.908.880
						Invatamant prescolar		4.049.970	3.632.470	4.044.760	3.815.625	3.419.814	395.811	4.325.606
	01					Invatamant primar		4.595.850	3.799.450	4.595.850	4.329.177	3.604.477	224.700	3.673.274
	02					Invatamant secundar		14.562.180	12.041.080	14.556.254	13.261.411	11.171.614	2.080.297	11.992.794

Capi- tol	Sub- capi- tol	Pa- ra- graf	Gru- pa / Titlu	Ar- ti- col	Ali- ne- at	Denumire indicator	Credite de angajament	Credite bugetare			Angajamente bugetare	Angajamente legale	Plati efectuate	Angajamente legale de platit	Cheltuieli efective				
								anuale aprobate la finele perioadei de raportare	trimestriale cumulate	3									
A						B						1	2	3	4	5	6	7=5-6	8
6502	01	01				Invatamant secundar inferior		6.131.180	5.213.380	6.129.257	5.505.925	4.772.517	733.408	5.356.181					
	02					Invatamant secundar superior		8.431.000	6.827.700	8.426.997	7.755.486	6.399.097	1.356.389	6.636.613					
	50					Alte cheltuieli in domeniul invatamantului		50.000	38.000	50.000	26.000	26.000		29.950					
6602	06					SANATATE		1.073.000	839.700	1.073.000	748.422	547.206	201.216	511.331					
	06					Servicii medicale in unitati sanitare cu paturi		355.600	305.000	355.000	38.271	38.271							
	01					Spiitale generale		355.000	305.000	355.000	38.271	38.271							
	08					Servicii de sanatate publica		718.000	534.700	718.000	710.151	508.935	201.216	511.331					
6702	03					CULTURA, RECREIERE SI RELIGIE		3.908.500	3.231.100	3.906.399	2.529.718	2.189.903	339.815	1.808.577					
	02					Biblioteci publice comunale, orasenesti, municipale		251.000	207.600	251.000	195.931	148.232	47.699	150.736					
	06					Case de cultura		72.000	57.000	72.000	57.000	57.000		112.218					
	05					Servicii recreative si sportive		2.171.000	1.737.000	2.168.899	1.488.629	1.222.571	266.058	1.029.973					
	03					Intretinere gradini publice, parcuri		2.171.000	1.737.000	2.168.899	1.488.629	1.222.571	266.058	1.029.973					
	03					zone verzi, baze sportive si de agrement		1.414.500	1.229.500	1.414.500	788.158	762.100	26.058	515.650					
6802	05					ASIGURARI SI ASISTENTA SOCIALA		5.703.000	3.926.000	5.670.356	4.784.613	3.645.729	1.138.884	3.848.807					
	05					Asistenta sociala in caz de boli si invaliditati		3.000.000	1.931.000	3.000.000	2.600.528	1.922.417	678.111	2.035.697					
	02					Asistenta sociala in caz de invaliditate		3.000.000	1.931.000	3.000.000	2.600.528	1.922.417	678.111	2.035.697					
	15					Preventiva excluderii sociale		2.445.000	1.825.000	2.440.154	2.122.007	1.661.234	460.773	1.606.278					
	01					Ajutor social		100.000	35.000	100.000	1.196	1.196		1.196					
	02					Cantine de ajutor social		2.345.000	1.790.000	2.340.154	2.120.811	1.660.038	460.773	1.695.082					

Capi- tol	Sub- capi- tol	Pa- ra- gra- ful	Gru- pa / Titlu	Ar- ti- col	Alf- ne- at	Denumire indicator	Credite de angajament	Credite bugetare			Angajamente bugetare	Angajamente legale	Plati efectuate	Angajamente legale de platit	Cheltuieli efective
								anuale aprobat la finele perioadei de raportare	trimestriale cumulate						
A						B	1	2	3	4	5	6	7=5-6	8	
6802	50					Alte cheltuieli in domeniul asigurarilor si asistentei sociale		258.000	170.000	230.202	62.078	62.078			116.832
	50					Alte cheltuieli in domeniul asistentei sociale		258.000	170.000	230.202	62.078	62.078			116.832
7000	02					Partea IV-a-SERVICIUL SI DEZVOLTARE PUBLICA, LOCUINTE, MEDIU SI APE		8.378.000	7.377.000	8.378.000	4.253.100	4.207.966	43.134	3.742.143	
7002						LOCUINTE, SERVICIUL SI DEZVOLTARE PUBLICA		2.815.000	2.265.000	2.815.000	1.255.703	1.255.703			720.563
	03					Locuinte		818.000	668.000	818.000	293.073	293.073			152.737
						Dezvoltarea sistemului de locuinte		818.000	668.000	818.000	293.073	293.073			152.737
	05					Alimentare cu apa si amenajari hidrotermice		345.000	345.000	345.000	345.000	345.000			614
						Alimentare cu apa		345.000	345.000	345.000	345.000	345.000			614
	06					Iluminat public si electrificari		869.000	769.000	869.000	583.065	583.065			421.800
						Alimentare cu gaze naturale in localitati		70.000	70.000	70.000	1.500	1.500			126.737
	07					Alte servicii in domeniile locuintelor, serviciilor si dezvoltarii comunale		713.000	413.000	713.000	33.065	33.065			18.675
7402						PROTECTIA MEDIULUI		5.563.000	5.112.000	5.563.000	2.997.397	2.952.263	45.134	3.021.580	
	05					Salubritate si gestiunea deseurilor		4.373.000	4.172.000	4.373.000	2.716.372	2.671.238	45.134	2.765.467	
						Salubritate		3.553.000	3.352.000	3.553.000	2.572.281	2.572.281			2.621.376
	01					Colectarea, tratarea si distrugerea deseurilor		820.000	820.000	820.000	144.091	98.957	45.134	144.091	
						Canalizarea si tratarea apelor reziduale		800.000	600.000	800.000	22.035	22.035			-2.878
	06					Alte servicii in domeniul protectiei mediului		390.000	340.000	390.000	258.990	258.990			258.991
8000	02					Partea V-a-ACTIUNI ECONOMICE		5.000.000	4.109.000	4.992.808	1.876.218	1.876.218			1.196.984
8402						TRANSPORTURI		5.000.000	4.109.000	4.992.808	1.876.218	1.876.218			1.196.984
	03					Transport rutier		5.000.000	4.109.000	4.992.808	1.876.218	1.876.218			1.196.984

Capi- col	Sub- capi- col	Pa- ra- graf	Gru- pa / Titlu	Ar- ti- col	Ali- ne- at	Denumire indicator	Credite de angajament	Credite bugetare			Angajamente bugetare	Angajamente legale	Plati efectuate	Angajamente legale de platit	Cheltuieli efective
								anuale aprobate la finele perioadei de raportare	trimestriale cumulate						
A							1	2	3	4	5	6	7=5-6	8	
8402	03					Strazi		5.000.000	4.109.000	4.992.808	1.876.218	1.876.218			
B														1.196.984	

Capi- tol	Sub- capi- tol	Pa- ra- graf	Gru- pa / Titlu	Ar- ti- col	Ali- ne- at	Denumire indicator	Credite de angajament	Credite bugetare		Angajamente bugetare	Angajamente legale	Plati efectuate	Angajamente legale de plati	Cheltuieli efective
								anuale aprobate la finele perioadei de raportare	trimestriale cumulate					
A						B								
PRECEDENTI SI RECUPERATE IN ANUL CURENT						1	2	3	4	5	6	7=5-6	8	
5100	02					Partea I-a-SERVICIIL PUBLICE GENERALE AUTORITATI PUBLICE SI ACTIUNI EXTERNE								
5102						CHELTUIELI CURENTE								
	01					TITLUL I CHELTUIELI DE PERSONAL								
	10					Cheltuieli salariale in bani								
	10		01			Salarii de baza	5.348.800	4.329.200	-88.011	-88.011	-88.011	3.057.295	879.735	3.648.030
	10		01	01		Salarii de baza	4.516.300	3.647.700	4.481.362	3.942.170	3.062.435	3.062.435	879.735	3.068.807
	10		01	06		Alte sporuri	4.053.300	3.184.700	4.053.300	3.783.197	2.903.462	2.903.462	879.735	3.006.808
	10		01	08		Fond de premii	3.372.300	2.540.700	3.372.300	3.372.300	2.492.565	2.492.565	879.735	2.657.244
	10		01	12		Indemnizatii platite unor persoane din afara unitatii	2.748.000	2.071.400	2.748.000	2.748.000	2.029.918	2.029.918	718.082	2.171.040
	10		01	01		Salarii de baza	2.423.600	1.830.600	2.423.600	2.423.600	1.817.147	1.817.147	606.453	1.903.700
	10		01	06		Alte sporuri	114.000	79.000	114.000	114.000	74.898	74.898	39.102	67.361
	10		01	08		Fond de premii	20.000	20.000	20.000	20.000	20.000	20.000	20.000	20.000
	10		01	12		Indemnizatii platite unor persoane din afara unitatii	162.200	122.200	162.200	162.200	119.116	119.116	43.084	122.741
	10		01	13		Indemnizatii de delegare	6.500	4.500	6.500	6.500	3.753	3.753	2.747	3.753
	10		01	30		Alte drepturi salariale in bani	21.700	15.100	21.700	21.700	15.004	15.004	6.696	13.485
	10		03			Contributii	624.300	469.300	624.300	624.300	462.647	462.647	161.653	486.204
	10		03	01		Contributii de asigurari sociale de stat	427.100	321.100	427.100	427.100	320.889	320.889	107.011	342.390
	10		03	02		Contributii de asigurari de somaj	18.700	13.700	18.700	18.700	9.970	9.970	8.730	10.665
	10		03	03		Contributii de asigurari sociale de sanatate	141.200	106.200	141.200	141.200	105.194	105.194	36.006	112.543
	10		03	04		Contributii de asigurari pentru accidente de munca si boli profesionale	5.900	3.900	5.900	5.900	3.044	3.044	2.856	3.254
	10		03	06		Contributii pentru concedii si indemnizatii	31.400	24.400	31.400	31.400	24.350	24.350	7.050	17.352
	20					TITLUL II BUNURI SI SERVICII	600.000	565.000	600.000	600.000	410.897	410.897	349.564	349.564
	20		01			Bunuri si servicii	418.000	386.000	418.000	418.000	334.483	334.483	327.443	327.443

Capit- ol	Sub- capit- ol	Pa- ra- graf	Gr- pa / Titlu	Ar- ti- col	Ali- ne- at	Denumire indicator	Credite de angajament	Credite bugetare		Angajamente bugetare	Angajamente legale	Plati efectuate	Angajamente legale de plati	Cheltuieli efective
								anuale aprobat la finele perioadei de raportare	trimestriale cumulate					
A						B	1	2	3	4	5	6	7=5-6	8
FONDURI EXTERNE NERAMBURSABILE														
CADRULUI FINANCIAR 2014-2020														
58	02					Programe din Fondul Social European (FSE)	81.000	81.000	81.000	81.000	81.000			
58	02					Finantarea externa nerambursabila	81.000	81.000	81.000	81.000	81.000			
70						CHELTUIELI DE CAPITAL.	463.000	463.000	463.000	463.000	193.911	193.911		61.999
71						TITLUL XIII ACTIVE NERINANCIARE	463.000	463.000	463.000	463.000	193.911	193.911		61.999
71	01					Active fixe	463.000	463.000	463.000	463.000	193.911	193.911		61.999
71	01					Constructii	150.000	150.000	150.000	150.000	148.088	148.088		3.697
71	01					Masini, echipamente si mijloace de transport	52.000	52.000	52.000	52.000	38.123	38.123		18.980
71	01					Mobilier, aparatura birou si alte active corporale	156.000	156.000	156.000	156.000	7.700	7.700		11.075
71	01					Alte active fixe (inclusiv reparatii capitale)	105.000	105.000	105.000	105.000	-34.938	-34.938		28.247
84						PLATI EFECTUATE IN ANII PRECEDENTI SI RECUPERATE IN ANUL CURENT								
85						TITLUL XIX PLATI EFECTUATE IN ANII PRECEDENTI SI RECUPERATE								
85	01					PLATI efectuate in anii precedenti si recuperate in anul curent								
85	01					PLATI efectuate in anii precedenti si recuperate in anul curent (SF)								
5402						ALTE SERVICII PUBLICE GENERALE	332.500	269.500	282.500	282.500	219.500	219.500		219.500
	01					CHELTUIELI CURENTE	332.500	269.500	282.500	282.500	219.500	219.500		219.500
	50					TITLUL V FONDURI DE REZERVA	50.000	50.000	50.000	50.000				

Capi- fol	Sub- capi- fol	Pa- ra- graf	Gru- pa / Titlu	Ar- ti- col	Alti- ne- at	Denumire indicator	Credite de angajament	Credite bugetare			Angajamente legale	Plati efectuate	Angajamente legale de plati	Cheltuieli efective	
								anuale aprobate la finele perioadei de raportare	trimestriale cumulate	Angajamente bugetare					
A						B	1	2	3	4	5	6	7=5-6	8	
				50	04	Fond de rezerva bugetara la dispozitia autoritatilor locale		50.000	50.000						
				51		TTITLUL VI TRANSFERURI INTRE UNITATI ALE ADMINISTRATIEI PUBLICE		282.500	219.500	282.500	219.500	219.500	219.500	219.500	219.500
				51	01	Transferuri curente		282.500	219.500	282.500	219.500	219.500	219.500	219.500	219.500
				51	01	01 Transferuri catre institutiile publice		282.500	219.500	282.500	219.500	219.500	219.500	219.500	219.500
5502						TRANZACTII PRIVIND DATORIA PUBLICA SI IMPRUMUTURI		500.000	412.000	500.000	375.360	375.360	375.360	359.723	359.723
				01		CHELTUIELI CURENTE		500.000	412.000	500.000	375.360	375.360	375.360	359.723	359.723
				30		TTITLUL III DOBANZI		500.000	412.000	500.000	375.360	375.360	375.360	359.723	359.723
				30	01	Dobanzi aferente datoriei publice interne		500.000	412.000	500.000	375.360	375.360	375.360	359.723	359.723
				30	01	01 Dobanzi aferente datoriei publice interne directe		500.000	412.000	500.000	375.360	375.360	375.360	359.723	359.723
6000	02					Partea II-a APARARE, ORDINE PUBLICA SI SIGURANTA NATIONALA		599.500	477.410	599.500	556.228	363.599	192.629	397.334	397.334
						ORDINE PUBLICA SI SIGURANTA NATIONALA		599.500	477.410	599.500	556.228	363.599	192.629	397.334	397.334
				01		CHELTUIELI CURENTE		599.500	477.410	599.500	556.228	363.599	192.629	385.324	385.324
				10		TTITLUL I CHELTUIELI DE PERSONAL		545.500	432.910	545.500	545.500	352.871	192.629	379.111	379.111
				10	01	Cheltuieli salariale in bani		377.190	288.300	377.190	377.190	275.101	102.089	296.520	296.520
				10	01	01 Salarii de baza		355.890	272.000	355.890	355.890	267.326	88.564	288.574	288.574
				10	01	06 Alte sporuri		16.800	12.800	16.800	16.800	7.775	9.025	7.946	7.946
				10	01	13 Indemnizatii de delegare		1.000	1.000	1.000	1.000		1.000		1.000
				10	01	30 Alte drepturi salariale in bani		3.500	2.500	3.500	3.500		3.500		3.500
				10	02	Cheltuieli salariale in natura		68.500	68.500	68.500	68.500	15.870	52.630	15.870	15.870
				10	02	02 Norme de hrana		68.500	68.500	68.500	68.500	15.870	52.630	15.870	15.870
				10	03	Contributii		99.810	76.110	99.810	99.810	61.900	37.910	66.731	66.731

Capi- tol	Sub- capi- tol	Pa- ra- graf	Gru- pa / Titlu	Ar- ti- col	Ali- ne- at	Denumire indicator	Credite de angajament	Credite bugetare		Angajamente bugetare	Angajamente legale	Plati efectuate	Angajamente legale de platit	Cheltuieli efective
								anuale aprobate la finele perioadei de raportare	trimestriale cumulate					
A						B	1	2	3	4	5	6	7=5-6	8
						transport								8.010
				71	01	03	Mobilier, aparatura birouca si alte active corporale							2.136
				71	01	30	Alte active fixe (inclusiv reparatii capitale)							1.864
6500	02					Partea III-a-CHELTUIELI SOCIAL-CULTURALE INVATAMANT								
6502				01		CHELTUIELI CURENTE								
				10	01	TITLUL I CHELTUIELI DE PERSONAL								
				10	01	Cheltuieli salariale in bani								
				10	01	01	Salarii de baza	33.942.500	27.507.800	33.896.619	29.494.966	24.604.743	4.890.223	26.190.339
				10	01	05	Sporuri pentru conditii de munca	23.258.000	19.511.000	23.246.864	21.432.213	18.221.905	3.210.308	20.021.624
				10	01	06	Alte sporuri	22.717.000	18.970.000	22.717.000	21.295.960	18.085.652	3.210.308	18.503.970
				10	01	10	Fond pentru posturi ocupate prin cunaj	18.772.000	15.996.500	18.772.000	18.772.000	15.561.692	3.210.308	1.584.161
				10	01	11	Fond aferent platii cu ora	15.179.640	12.992.140	15.179.640	15.179.640	12.703.646	2.475.994	13.609.290
				10	01	30	Alte drepturi salariale in bani	14.038.190	12.151.690	14.038.190	14.038.190	11.917.274	2.120.916	12.223.218
				10	03		Contributii	35.000	27.000	35.000	35.000	20.921	14.079	21.113
				10	03	01	Contributii de asigurari sociale de stat	119.050	90.050	119.050	119.050	81.260	37.790	84.316
				10	03	02	Contributii de asigurari de somaj	8.000	8.000	8.000	8.000	6.728	1.272	3.606
				10	03	03	Contributii de asigurari sociale de sanatate	960.500	703.500	960.500	960.500	666.251	294.249	666.993
				10	03	04	Contributii de asigurari pentru accidente de munca si boli profesionale	18.900	11.900	18.900	18.900	11.212	7.688	10.044
				10	03	06	Contributii pentru concedii si indemnizatii	3.592.360	3.004.360	3.592.360	3.592.360	2.858.046	734.314	2.874.871
								2.420.280	2.029.680	2.420.280	2.420.280	1.993.249	427.031	2.030.637
								97.880	83.080	97.880	97.880	64.748	33.132	64.793
								851.370	701.470	851.370	851.370	661.506	189.864	667.571
								56.130	46.930	56.130	56.130	23.543	32.587	23.498
								166.700	143.200	166.700	166.700	115.000	51.700	88.372

Capi- tol	Sub- capi- tol	Pa- ra- gra- ful Titlu	Ar- ti- col	Ali- ne- at	Denumire indicator	Credite de angajament	Credite bugetare			Angajamente bugetare	Angajamente legale	Plati efectuate	Angajamente legale de platit	Cheltuii efective
							anuale aprobate la finele perioadei de raportare	trimestriale cumulate						
A					B									
20					TITLUL II BUNURI SI SERVICII	1	2	3	4	5	6	7=5-6	8	
	20	01			Bunuri si servicii	2.485.000	1.897.500	2.485.000	1.583.827	1.583.827		1.676.974		
	20	01	01		Furnituri de birou	2.052.100	1.474.600	2.052.100	1.249.546	1.249.546		1.363.273		
	20	01	02		Materiale pentru curatenie	43.550	29.050	43.550	19.230	19.230		12.994		
	20	01	03		Incalzit, iluminat si forta motrica	109.800	66.300	109.800	46.326	46.326		53.002		
	20	01	04		Apa, canal si salubritate	845.800	610.800	845.800	538.229	538.229		509.934		
	20	01	05		Carburanti si lubrifianti	196.950	136.950	196.950	123.816	123.816		120.741		
	20	01	06		Piese de schimb	11.500	7.500	11.500	4.798	4.798		20.706		
	20	01	07		Transport	2.000	1.000	2.000	20.504	20.504		20.504		
	20	01	08		Posta, telecomunicatii, radio, tv, internet	48.800	48.800	48.800	20.504	20.504		20.504		
	20	01	09		Materiale si prestari de servicii cu caracter functional	71.150	50.250	71.150	45.076	45.076		46.152		
	20	01	30		Alte bunuri si servicii pentru intretinere si functionare	224.300	149.700	224.300	132.760	132.760		187.665		
	20	02			Reparatii curente	498.250	374.250	498.250	318.807	318.807		391.575		
	20	04			Medicamente si materiale sanitare	281.000	281.000	281.000	253.813	253.813		228.345		
	20	04	01		Medicamente	1.000	1.000	1.000	368	368		368		
	20	05			Bunuri de natura obiectelor de inventar	1.000	1.000	1.000	368	368		368		
	20	05	30		Alte obiecte de inventar	78.000	78.000	78.000	47.858	47.858		55.526		
	20	06			Deplasari, deplasari, transferari	78.000	78.000	78.000	47.858	47.858		55.526		
	20	06	01		Deplasari interne, deplasari, transferari	31.200	31.200	31.200	17.078	17.078		17.078		
	20	11			Carti, publicatii si materiale documentare	31.200	31.200	31.200	17.078	17.078		17.078		
	20	13			Pregatire profesionala	3.000	3.000	3.000	1.723	1.723		6.510		
	20	30			Alte cheltuii	25.500	18.500	25.500	6.510	6.510		6.510		
						13.200	10.200	13.200	6.931	6.931		5.874		

Capi- tol	Sub- capi- tol	Pa- ra- graf	Gru- pa / Titlu	Ar- ti- col	Al- ne- at	Denumire indicator	Credite de angajament	Credite bugetare		Angajamente bugetare	Angajamente legale	Plati efectuate	Angajamente legale de plati	Cheltuieli efective
								anuale aprobrate la finele perioadei de raportare	trimestriale cumulate					
A						B	1	2	3	4	5	6	7=5-6	8
	20	01	07			Transport	48.800	48.800	48.800	48.800	20.504	20.504		20.504
	20	01	08			Posta, telecomunicatii, radio, tv, internet	71.150	50.250	71.150	71.150	45.076	45.076		46.152
	20	01	09			Materiale si prestari de servicii cu caracter functional	224.300	149.700	224.300	224.300	132.760	132.760		187.665
	20	01	30			Alte bunuri si servicii pentru intretinere si functionare	498.250	374.250	498.250	498.250	318.807	318.807		391.575
	20	02				Reparatii curente	281.000	281.000	281.000	281.000	253.813	253.813		228.345
	20	04				Medicamente si materiale sanitare	1.000	1.000	1.000	1.000	368	368		368
	20	04	01			Medicamente	1.000	1.000	1.000	1.000	368	368		368
	20	05				Bunuri de natura obiectelor de inventar	78.000	78.000	78.000	78.000	47.858	47.858		55.526
	20	05	30			Alte obiecte de inventar	78.000	78.000	78.000	78.000	47.858	47.858		55.526
	20	06				Deplasari, detasari, transferari	31.200	31.200	31.200	31.200	17.078	17.078		17.078
	20	06	01			Deplasari interne, detasari, transferari	31.200	31.200	31.200	31.200	17.078	17.078		17.078
	20	11				Carti, publicatii si materiale documentare	3.000	3.000	3.000	3.000	1.723	1.723		
	20	13				Pregatire profesionala	25.500	18.500	25.500	25.500	6.510	6.510		6.510
	20	30				Alte cheltuieli	13.200	10.200	13.200	13.200	6.931	6.931		5.874
	20	30	30			Alte cheltuieli cu bunuri si servicii	13.200	10.200	13.200	13.200	6.931	6.931		5.874
	55					TITLUL VII ALTE TRANSFERURI	773.000	578.000	773.000	773.000	578.000	578.000		578.000
	55	01				A. Transferuri interne	773.000	578.000	773.000	773.000	578.000	578.000		578.000
	55	01	63			Finantarea invatamantului particular sau confesional acreditat	773.000	578.000	773.000	773.000	578.000	578.000		578.000
	57					TITLUL VIII ASISTENTA SOCIALA	511.000	373.000	511.000	511.000	265.032	265.032		267.734
	57	02				Ajutoare sociale	511.000	373.000	511.000	511.000	265.032	265.032		267.734
	57	02	01			Ajutoare sociale in numerar	461.000	335.000	461.000	461.000	239.032	239.032		237.781

Capi- tol	Sub- capi- tol	Pa- ra- graf	Gru- pa / Titlu	Ar- ti- col	Ali- ne- at	Denumire indicator	Credite de angajament	Credite bugetare		Angajamente bugetare	Angajamente legale	Plati efectuate	Angajamente legale de plati	Cheltuii efective
								anuale aprobrate la finele perioadei de raportare	trimestriale cumulate					
A						B	1	2	3	4	5	6	7=5-6	8
						accidente de munca si boli profesionale		4.700	3.500	4.700	4.700	1.217	3.483	1.221
	10	03	06			Contributii pentru concedii si indemnizatii		6.100	4.600	6.100	6.100	3.815	2.285	4.115
	20					TITLUL II BUNURI SI SERVICII		13.000	8.500	13.000	5.151	5.151		5.151
	20	04				Medicamente si materiale sanitare		13.000	8.500	13.000	5.151	5.151		5.151
	20	04	01			Medicamente		11.000	7.000	11.000	4.288	4.288		4.288
	20	04	02			Materiale sanitare		2.000	1.500	2.000	863	863		863
6702						CULTURA, RECREERE SI RELIGIE		3.125.500	2.543.100	3.125.500	2.188.500	1.848.685	339.815	1.712.219
	01					CHELTUIELI CURENTE		2.825.500	2.318.100	2.825.500	2.024.460	1.684.645	339.815	1.712.219
	10					TITLUL I CHELTUIELI DE PERSONAL		1.065.200	789.300	1.065.200	1.065.200	751.837	313.363	783.127
	10	01				Cheltuieli salariale in bani		855.700	635.800	855.700	855.700	610.828	244.872	639.079
	10	01	01			Salarii de baza		808.700	600.700	808.700	808.700	583.393	225.307	612.713
	10	01	06			Alte sporuri		37.900	28.000	37.900	37.900	23.113	14.787	21.606
	10	01	13			Indemnizatii de delegare		500	500	500	500		500	
	10	01	30			Alte drepturi salariale in bani		8.600	6.600	8.600	8.600	4.322	4.278	4.760
	10	03				Contributii		209.500	153.500	209.500	209.500	141.009	68.491	144.048
	10	03	01			Contributii de asigurari sociale de stat		137.300	101.300	137.300	137.300	97.142	40.158	101.610
	10	03	02			Contributii de asigurari de somaj		9.200	6.200	9.200	9.200	3.031	6.169	3.168
	10	03	03			Contributii de asigurari sociale de sanatate		45.900	33.900	45.900	45.900	31.506	14.394	32.929
	10	03	04			Contributii de asigurari pentru accidente de munca si boli profesionale		4.900	3.400	4.900	4.900	929	3.971	971
	10	03	06			Contributii pentru concedii si indemnizatii		12.200	8.700	12.200	12.200	8.401	3.799	5.370
20						TITLUL II BUNURI SI SERVICII		1.608.300	1.391.800	1.608.300	892.260	865.808	26.452	862.092

Capi- tol	Sub- capi- tol	Pa- ra- gra- ful	Gru- pa / Titlu col	Ar- ti- col	Al- ne- at	Denumire indicator	Credite de angajament	Credite bugetare		Angajamente bugetare	Angajamente legale	Plati efectuate	Angajamente legale de platit	Cheltuieli efective
								anuale aprobat la finele perioadei de raportare	trimestriale cumulate					
A						B	1	2	3	4	5	6	7=5-6	8
20	01					Bunuri si servicii		1.011.300	815.800	1.011.300	558.201	556.749	1.452	567.058
20	01					Furnituri de birou		2.000	1.500	2.000	84	84		84
20	01					Materiale pentru curatenie		1.300	1.300	1.300	709	709		709
20	01					Incalzit, iluminat si forta motrica		13.000	13.000	13.000	10.589	9.531	1.058	10.588
20	01					Apa, canal si salubritate		111.500	103.500	111.500	101.875	101.875		101.875
20	01					Carburanti si lubrifianti		44.000	34.000	44.000	15.296	14.902	394	17.383
20	01					Materiale si prestari de servicii cu caracter functional		297.000	230.000	297.000	61.884	61.884		64.998
20	01					Alte bunuri si servicii pentru intretinere si functionare		542.500	432.500	542.500	367.764	367.764		371.421
20	02					Reparatii curente		25.000	25.000	25.000				3.009
20	03					Hirana								3.009
20	03					Hirana pentru animale								
20	05					Bunuri de natura obiectelor de inventar		162.000	142.000	162.000	46.909	46.909		46.909
20	05					Alte obiecte de inventar		162.000	142.000	162.000	46.909	46.909		46.909
20	06					Deplasari, detasari, transferari		500	500	500	500	500		500
20	06					Deplasari interne, detasari, transferari		500	500	500	500	500		500
20	11					Carti, publicatii si materiale documentare		4.000	3.000	4.000				
20	30					Alte cheltuieli		405.500	405.500	405.500	287.150	262.150	25.000	292.025
20	30					Alte cheltuieli cu bunuri si servicii		405.500	405.500	405.500	287.150	262.150	25.000	292.025
51						TITLUL VI TRANSFERURI INTERE UNITATI ALE ADMINISTRATIEI PUBLICE		72.000	57.000	72.000	57.000	57.000		57.000
51	01					Transferuri curente		72.000	57.000	72.000	57.000	57.000		57.000
51	01					Transferuri catre institutiile publice		72.000	57.000	72.000	57.000	57.000		57.000
55						TITLUL VII ALTE TRANSFERURI		50.000	50.000	50.000				

Capi- tol	Sub- capi- tol	Pa- ra- graf	Gr- pa / Titlu	Ar- ti- col	Ali- ne- at	Denumire indicator	Credite de angajament	Credite bugetare		Angajamente bugetare	Angajamente legale	Plati efectuate	Angajamente legale de platit	Cheltuii efective
								anuale aprobate la finele perioadei de raportare	trimestriale cumulate					
A						B	1	2	3	4	5	6	7=5-6	8
						B. Transferuri curente in strainatate (catre organizatii internationale)								
				55	02	Alte transferuri curente in strainatate	50.000	50.000	50.000	50.000				
				55	02	04		50.000	50.000	50.000				
				59		TITLUL XI ALTE CHELTUIELI	30.000	30.000	30.000	30.000	10.000	10.000	1.138.884	3.794.485
				59	12	Sustinerea cultelor	30.000	30.000	30.000	30.000	10.000	10.000	1.138.884	3.794.485
				79		OPERATIUNI FINANCIARE	300.000	225.000	300.000	300.000	164.040	164.040	1.138.884	2.635.677
				81		TITLUL XVII RAMBURSARI DE CREDITE	300.000	225.000	300.000	300.000	164.040	164.040	1.138.884	2.635.677
				81	02	Rambursari de credite interne	300.000	225.000	300.000	300.000	164.040	164.040	1.138.884	2.635.677
				81	02	05		300.000	225.000	300.000	164.040	164.040	1.138.884	2.635.677
				81	02	05	Rambursari de credite aferente datoriei publice interne locale	300.000	225.000	300.000	164.040	164.040	1.138.884	2.635.677
				6802		ASIGURARI SI ASISTENTA SOCIALA	5.660.500	3.891.000	5.627.856	4.750.577	3.611.693	1.138.884	3.794.485	
				01		CHELTUIELI CURENTE	5.660.500	3.891.000	5.660.500	4.783.221	3.604.337	1.138.884	3.794.485	
				10		TITLUL I CHELTUIELI DE PERSONAL	3.626.000	2.517.000	3.626.000	3.626.000	2.487.116	2.046.713	1.138.884	2.635.677
				10	01	Cheltuieli salariale in bani	2.957.250	2.064.250	2.957.250	2.957.250	2.957.250	2.046.713	910.537	2.151.594
				10	01	01	Salarii de baza	2.794.250	1.946.250	2.794.250	2.794.250	1.932.087	862.163	2.033.291
				10	01	05	Sporuri pentru conditii de munca	162.000	117.000	162.000	162.000	114.626	47.374	118.303
				10	01	13	Indemnitzati de delegare	1.000	1.000	1.000	1.000		1.000	
				10	03		Contributii	668.750	452.750	668.750	668.750	440.403	228.347	484.083
				10	03	01	Contributii de asigurari sociale de stat	459.300	313.300	459.300	459.300	311.951	147.349	340.234
				10	03	02	Contributii de asigurari de somaj	17.400	10.400	17.400	17.400	9.415	7.985	10.247
				10	03	03	Contributii de asigurari sociale de sanatate	152.750	103.750	152.750	152.750	102.575	50.175	111.884
				10	03	04	Contributii de asigurari pentru accidente de munca si boli profesionale	8.400	4.400	8.400	8.400	3.143	5.257	3.427

Capi- tol	Sub- capi- tol	Pa- ra- graf	Titlu	Ar- ti- col	Alti- ne- at	Denumire indicator	Credite de angajament	Credite bugetare			Angajamente bugetare	Angajamente legale	Plati efectuate	Angajamente legale de plati	Cheltuieli efective
								anuale aprobate la finele perioadei de raportare	trimestriale cumulate						
A						B	1	2	3	4	5	6	7=5-6	8	
10	03	06				Contributii pentru concedii si indemnizatii		30.900	20.900	30.900	30.900	13.319	17.581	18.291	
20	01					TITLUL II BUNURI SI SERVICII		630.500	522.000	630.500	381.621	381.621		356.252	
20	01					Bunuri si servicii		215.000	172.000	215.000	149.349	149.349		148.703	
20	01	01				Furnituri de birou		28.000	23.000	28.000	21.717	21.717		19.235	
20	01	02				Materiale pentru curatenie		11.000	8.000	11.000	6.677	6.677		4.836	
20	01	03				Incalzit, iluminat si forta motrica		54.000	46.000	54.000	42.386	42.386		48.581	
20	01	04				Apa, canal si salubritate		16.000	13.000	16.000	11.940	11.940		11.940	
20	01	05				Carburanti si lubrifianti		19.000	15.000	19.000	14.791	14.791		14.654	
20	01	06				Piese de schimb		12.000	11.000	12.000	6.917	6.917		6.085	
20	01	08				Posta, telecomunicatii, radio, tv, internet		18.000	14.000	18.000	8.590	8.590		8.744	
20	01	09				Materiale si prestari de servicii cu caracter functional		16.000	12.000	16.000	7.601	7.601		6.941	
20	01	30				Alte bunuri si servicii pentru intretinere si functionare		41.000	30.000	41.000	28.730	28.730		27.687	
20	02					Reparatii curente		33.000	33.000	33.000	13.849	13.849		13.646	
20	03					Hrana		244.000	181.000	244.000	176.067	176.067		177.518	
20	03	01				Hrana pentru oameni		244.000	181.000	244.000	176.067	176.067		177.518	
20	04					Medicamente si materiale sanitare		2.000	2.000	2.000					
20	04	01				Medicamente		1.000	1.000	1.000					
20	04	02				Materiale sanitare		1.000	1.000	1.000	29.991	29.991			
20	05					Bunuri de natura obiectelor de inventar		45.000	40.000	45.000	29.991	29.991			
20	05	30				Alte obiecte de inventar		45.000	40.000	45.000	29.991	29.991			
20	06					Deplasari, delasari, transferari		5.000	5.000	5.000	1.423	1.423		1.423	
20	06	01				Deplasari interne, delasari, transferari		5.000	5.000	5.000	1.423	1.423		1.423	

Capi- tol	Sub- capi- tol	Pa- ra- graf	Titu- lu	Ar- ti- col	Ali- ne- at	Denumire indicator	Credite de angajament	Credite bugetare		Angajamente bugetare	Angajamente legale	Plati efectuate	Angajamente legale de plati	Cheltuii efective
								anuale aprobrate la finele perioadei de raportare	trimestriale cumulate					
A						B	1	2	3	4	5	6	7-5-6	8
20	11					Carti, publicatii si materiale documentare		1.000	1.000	1.000	1.000			
20	13					Pregatire profesionala		22.500	30.000	22.500				
20	14					Protectia muncii		1.000	1.000	1.000				
20	30					Alte cheltuieli		62.000	57.000	62.000	10.942	10.942		14.962
20	30	01				Reclama si publicitate		4.000	3.000	4.000	500	500		500
20	30	01				Alte cheltuieli cu bunuri si servicii		58.000	54.000	58.000	10.442	10.442		14.462
57	02					TITLUL VIII ASISTENTA SOCIALA		1.404.000	852.000	1.404.000	775.600	775.600		802.556
57	02					Ajutoare sociale		1.404.000	852.000	1.404.000	775.600	775.600		802.556
57	02	01				Ajutoare sociale in numerar		1.214.000	750.000	1.214.000	708.000	708.000		708.000
57	02	02				Ajutoare sociale in natura		20.000	2.000	20.000				2.106
57	02	04				Tichete cadou acordate pentru cheltuieli sociale		170.000	100.000	170.000	67.600	67.600		92.450
84						PLATI ERECTUATE IN ANII PRECEDENTI SI RECUPERATE IN ANUL CURENT				-32.644	-32.644	-32.644		
85						TITLUL XIX PLATI ERECTUATE IN ANII PRECEDENTI SI RECUPERATE IN ANUL CURENT				-32.644	-32.644	-32.644		
85	01					Plati efectuate in anii precedenti si recuperate in anul curent				-32.644	-32.644	-32.644		
85	01	01				Plati efectuate in anii precedenti si recuperate in anul curent (SF)				-32.644	-32.644	-32.644		
7000	02					Partea IV-a SERVICII SI DEZVOLTARE PUBLICA, LOCUINTE, MEDIU SI APPE		6.065.000	5.734.000	6.065.000	4.021.119	3.975.985	45.134	3.513.892
7002						LOCUINTE, SERVICII SI DEZVOLTARE PUBLICA		1.377.000	1.282.000	1.377.000	1.045.757	1.045.757		599.134
7002						CHILTUIELI CURENTE		1.032.000	937.000	1.032.000	700.757	700.757		599.134

Capi- tol	Sub- capi- tol	Pa- ra- graf	Titu- lu	Ar- ti- col	Ali- ne- at	Denumire indicator	Credite de angajament	Credite bugetare			Angajamente bugetare	Angajamente legale	Plati efectuate	Angajamente legale de platit	Cheltuii efective
								anuale aprobat la finele perioadei de raportare	trimestriale cumulate						
A						B									
						1	2	3	4	5	6	7=5-6	8		
20						TITLUL II BUNURI SI SERVICII		1.032.000	937.000	1.032.000	700.757	700.757		539.134	
20	01					Bunuri si servicii		732.000	647.000	732.000	520.755	520.755		523.201	
20	01	03				Incalzit, iluminat si forta motrica		500.000	450.000	500.000	379.929	379.929		379.929	
20	01	09				Materiale si prestari de servicii cu caracter functional								495	
20	01	30				Alte bunuri si servicii pentru intretinere si functionare		232.000	197.000	232.000	140.826	140.826		142.777	
20	02					Reparatii curente		60.000	60.000	60.000	15.933	15.933		15.933	
20	05					Bunuri de natura obiectelor de inventar		200.000	190.000	200.000	164.069	164.069			
20	05	30				Alte obiecte de inventar		200.000	190.000	200.000	164.069	164.069			
20	30					Alte cheltuii		40.000	40.000	40.000					
20	30	30				Alte cheltuii cu bunuri si servicii		40.000	40.000	40.000					
79						OPERATIUNI FINANCIARE		345.000	345.000	345.000	345.000	345.000		345.000	
81						TITLUL XVII RAMBURSARI DE CREDITE		345.000	345.000	345.000	345.000	345.000		345.000	
81	02					Rambursari de credite interne		345.000	345.000	345.000	345.000	345.000		345.000	
81	02	05				Rambursari de credite aferente datoriei publice interne locale		345.000	345.000	345.000	345.000	345.000		345.000	
7402						PROTECTIA MEDIULUI		4.688.000	4.452.000	4.688.000	2.975.362	2.930.228		2.974.758	
01						CHELTUIELI CURENTE		4.688.000	4.452.000	4.688.000	2.975.362	2.930.228		2.974.758	
20						TITLUL II BUNURI SI SERVICII		4.638.000	4.402.000	4.638.000	2.937.808	2.892.674		2.937.204	
20	01					Bunuri si servicii		4.638.000	4.402.000	4.638.000	2.937.808	2.892.674		2.937.204	
20	01	04				Apa canal si salubritate		4.314.000	4.134.000	4.314.000	2.705.606	2.660.472		2.705.606	
20	01	30				Alte hunuri si servicii pentru intretinere si functionare		324.000	268.000	324.000	232.202	232.202		231.598	
55						TITLUL VII ALTE TRANSFERURI		50.000	50.000	50.000	37.554	37.554		37.554	
55	01					A Transferari interne		50.000	50.000	50.000	37.554	37.554		37.554	

Capi- tol	Sub- capi- tol	Pa- ra- graf	Titlu	Ar- ti- col	Ali- ne- at	Denumire indicator	Credite de angajament	Credite bugetare		Angajamente bugetare	Angajamente legale	Plati efectuate	Angajamente legale de plati	Chetruell efective
								anuale aprobate la finele perioadei de raportare	trimestriale cumulate					
A						B								
55	01	65				Sume reprezentand contributia unitatilor administrativ-teritoriale la Fondul IID	1	2	3	4	5	6	7=5-6	8
						Partea Va ACTIUNI ECONOMICE		50.000	50.000	50.000	37.554	37.554		37.554
						TRANSPORTURI		2.546.000	2.240.000	2.546.000	1.676.542	1.676.542		1.181.561
						CHELTUIELI CURENTE		1.900.000	1.700.000	1.900.000	1.191.721	1.191.721		1.181.561
						TITLUL II BUNURI SI SERVICII		1.900.000	1.700.000	1.900.000	1.191.721	1.191.721		1.181.561
						Bunuri si servicii		1.050.000	900.000	1.050.000	821.207	821.207		822.030
						Apa, canal si salubritate		426.000	326.000	426.000	325.370	325.370		325.370
						Alte bunuri si servicii pentru intretinere si functionare		624.000	574.000	624.000	495.837	495.837		496.660
						Reparatii curente		790.000	750.000	790.000	359.531	359.531		359.531
						Bunuri de natura obiectelor de inventar		60.000	50.000	60.000	10.983	10.983		
						Alte obiecte de inventar		60.000	50.000	60.000	10.983	10.983		
						OPERATIUNI FINANCIARE		646.000	540.000	646.000	484.821	484.821		484.821
						TITLUL XVII RAMBURSARI DE CREDITE		646.000	540.000	646.000	484.821	484.821		484.821
						Rambursari de credite interne		646.000	540.000	646.000	484.821	484.821		484.821
						Rambursari de credite aferente datoriei publice interne locale		646.000	540.000	646.000	484.821	484.821		484.821

Conducatorul institutiei



Conducatorul compartimentului

financiar-contabil

[Handwritten signature]

Capi- tol	Sub- capi- tol	Pa- ra- gra- ful	Gr- pa / titlu	Ar- ti- col	Ali- ne- at	Denumire indicator	Prevederi anuale aprobate la finele perioadei de raportare	Prevederi bugetare trimestriale cumulate	Drepturi constatate			Incasari realizate	Stingeri pe alte cai decat incasari	Drepturi constatate de incasat
									Total, din care:	din anii precedenti	din anul current			
A						B	1	2	3=4+5	4	5	6	7	8=3-6-7
3310	31					directiile de sanatate publica din sume alocate din venituri proprii ale Ministerului Sanatatii	47.000	40.000	21.916		21.916	21.916		
	50					Alte venituri din prestari de servicii si alte activitati	144.000	103.000						
3710						TRANSFERTURI VOLUNTARE, ALTELE DECAT SUBVENTIILE	-1.394.600	-1.210.390	-304.736		-304.736	-304.736		
	01					Donatii si sponsorizari	22.000	22.000	34.460		34.460	34.460		
	03					Varsaminte din sectiunea de functionare pentru finantarea sectiunii de dezvoltare a bugetului local	-1.416.600	-1.232.390	-339.196		-339.196	-339.196		
4000	10					III. OPERATIUNI FINANCIARE			135.677		135.677	135.677		
4010						INCASARI DIN RAMBURSAREA IMPRUMUTTURILOR ACCORDATE			135.677		135.677	135.677		
	15					Suma utilizate din excedentul anului precedent pentru efectuarea de cheltuieli			135.677		135.677	135.677		
	01					Suma utilizate de administratiile locale din excedentul anului precedent pentru sectiunea de functionare			135.677		135.677	135.677		
4100	10					IV. SUBVENII	6.453.880	6.205.880	6.516.709		6.516.709	6.516.709		
4310						SUBVENII DE LA ALTE ADMINISTRATII	6.453.880	6.205.880	6.516.709		6.516.709	6.516.709		
	09					Subventii pentru institutiile publice	354.500	276.500	276.500		276.500	276.500		
	33					Subventii din bugetul Fondului national unic de asigurari sociale de sanatate pentru acoperirea cresterilor salariale	6.099.380	5.929.380	6.240.209		6.240.209	6.240.209		

**DETALIAREA CHELTUIELILOR
INSTITUTII PUBLICE FINANȚATE DIN VENITURI PROPRII
SI SUBVENȚII DIN BUGETUL LOCAL
SECȚIUNEA DE FUNCȚIONARE
30.09.2017**

Pag. 1 -lei-

Capi- col	Sub- capi- col	Pa- ra- graf	Titlu	Gr- pa / Ar- ti- col	Alf- ne- ati	Denumire indicator	Credite de angajament	Credite bugetare			Angajamente bugetare	Angajamente legale	Plati efectuate	Angajamente legale de platit	Cheltuieli efective
								1	2	3					
A						B									
5010						TOTAL CHELTUIELI DIN VENITURI PROPRII									
						SI SUBVENȚII									
						CHELTUIELI CURENTE	30.773.150	26.485.860	30.773.150	28.101.536	23.706.768	4.394.768	23.819.886		
	01					TITLUL I CHELTUIELI DE PERSONAL	30.773.150	26.485.860	30.773.150	28.101.536	23.706.768	4.394.768	23.819.886		
	10					TITLUL I CHELTUIELI DE PERSONAL	22.758.210	19.263.100	22.758.210	22.758.210	18.737.208	4.021.002	18.738.201		
	20					TITLUL II BUNURI SI SERVICII	7.876.770	7.120.770	7.876.770	5.246.701	4.872.935	373.766	4.959.766		
	59					TITLUL XI ALTE CHELTUIELI	138.170	101.990	138.170	96.625	96.625		101.919		
						ALTE SERVICII PUBLICE GENERALE	274.500	211.500	274.500	268.963	202.101	66.862	216.576		
	01					CHELTUIELI CURENTE	274.500	211.500	274.500	268.963	202.101	66.862	216.576		
	10					TITLUL I CHELTUIELI DE PERSONAL	264.100	204.100	264.100	264.100	197.238	66.862	211.713		
	10	01				Cheltuieli salariale in bani	215.650	164.650	215.650	215.650	160.951	54.699	172.769		
	10	01	01			Salarii de baza	199.250	154.250	199.250	199.250	153.334	45.916	166.016		
	10	01	06			Alte sporuri	15.400	9.400	15.400	15.400	7.446	7.954	6.582		
	10	01	30			Alte drepturi salariale in bani	1.000	1.000	1.000	1.000	171	829	171		
	10	03				Contributii	48.450	39.450	48.450	48.450	36.287	12.163	38.944		
	10	03	01			Contributii de asigurari sociale de stat	33.200	27.200	33.200	33.200	25.499	7.701	27.366		
	10	03	02			Contributii de asigurari de somaj	1.500	1.000	1.500	1.500	807	693	866		
	10	03	03			Contributii de asigurari sociale de sanatate	11.200	9.200	11.200	11.200	8.369	2.831	8.983		
	10	03	04			Contributii de asigurari pentru accidente de munca si boli profesionale	400	300	400	400	243	157	260		
	10	03	06			Contributii pentru concedii si indemnizatii	2.150	1.750	2.150	2.150	1.369	781	1.469		
	20					TITLUL II BUNURI SI SERVICII	10.400	7.400	10.400	4.863	4.863		4.863		
	20	01				Bunuri si servicii	9.000	6.700	9.000	4.778	4.778		4.778		
	20	01	01			Furnituri de birou	300	300	300	270	270		270		

Capi- tol	Sub- capi- tol	Pa- ra- graf	Gru- pa / Titlu	Ar- hi- col	Alti- ne- at	Denumire indicator	Credite de angajament	Credite bugetare			Angajamente bugetare	Angajamente legale	Plati efectuate	Angajamente legale de platit	Cheltuii efective
								anuale aprobate la finele perioadei de raportare	trimestriale cumulate	1					
A						B									
						intretinere si functionare	1	2	3	4	5	6	7=5-6	8	
				20	02	Reparatii curente		84.600	68.600	84.600	3.340	3.340		4.499	
				20	03	Hrana		99.500	69.500	99.500	7.977	7.977		9.179	
				20	03	Hrana pentru oameni		924.000	737.000	924.000	407.351	407.351		378.663	
				20	03	01		924.000	737.000	924.000	407.351	407.351		378.663	
				20	04	Medicamente si materiale sanitare		9.000	8.000	9.000					
				20	04	01		1.000	1.000	1.000					
				20	04	01	Medicamente		1.000	1.000					
				20	04	03	Reactivi		4.000	4.000	4.000				
				20	04	04	Dezinfectanti		4.000	4.000	4.000				
				20	05	Bunuri de natura obicicilor de inventar		89.300	71.300	89.300	6.189	6.189			
				20	05	30	Alte obiecte de inventar		89.300	71.300	89.300	6.189	6.189		
				20	06	Deplasari, deplasari, transferari		26.000	21.000	26.000					
				20	06	01	Deplasari interne, deplasari, transferari		26.000	21.000	26.000				
				20	11	Carti, publicatii si materiale documentare		7.000	4.000	7.000					
				20	13	Pregatire profesionala		4.000	4.000	4.000					
				20	14	Protectia muncii		2.000	1.500	2.000					
6610						SANATATE		28.255.250	24.469.460	28.255.250	26.716.738	22.559.290	4.157.448	22.660.603	
				01		CHELTUIELI CURENTE		28.255.250	24.469.460	28.255.250	26.716.738	22.559.290	4.157.448	22.660.603	
				10		TITLUL I CHELTUIELI DE PERSONAL		21.915.610	18.628.000	21.915.610	21.915.610	18.131.928	3.783.682	18.115.686	
				10	01	Cheltuieli salariale in bani		17.334.610	14.712.000	17.334.610	17.334.610	14.380.805	2.953.805	14.235.433	
				10	01	01	Salarii de baza	11.452.610	9.530.000	11.452.610	11.452.610	9.446.152	2.006.458	9.330.416	
				10	01	05	Sporuri pentru conditii de munca	4.260.000	3.760.000	4.260.000	4.260.000	3.540.140	719.860	3.504.158	
				10	01	11	Fond aferent platii cu ora	1.620.000	1.420.000	1.620.000	1.620.000	1.394.462	225.538	1.400.808	
				10	01	13	Indemnizatii de delegare	2.000	2.000	2.000	2.000	51	1.949	51	
				10	02	Cheltuieli salariale in natura		861.000	701.000	861.000	861.000	644.920	216.080	639.742	
				10	02	01	Tichete de masa	861.000	701.000	861.000	861.000	644.920	216.080	639.742	


Capi- tol	Sub- capi- tol	Pa- ra- graf	Cru- pa / Titlu	Ar- ti- col	Ali- ne- at	Denumire indicator	Credite de angajament	Credite bugetare		Angajamente bugetare	Angajamente legale	Plati efectuate	Angajamente legale de plati	Cheltuieli efective
								anuale aprobrate la finele perioadei de raportare	trimestriale cumulate					
A						B								
						1	2	3	4	5	6	7=5-6	8	
10	03					Contributii		3.720.000	3.215.000	3.720.000	3.720.000	3.106.203	613.797	3.240.511
10	03					Contributii de asigurari sociale de stat		2.700.000	2.300.000	2.700.000	2.700.000	2.257.911	442.089	2.259.390
10	03					Contributii de asigurari sociale de sanatate		90.000	90.000	90.000	90.000	68.058	21.942	67.825
10	03					Contributii de asigurari pentru accidente de munca si boli profesionale		854.000	754.000	854.000	854.000	740.151	113.849	740.240
10	03					Contributii pentru concedii si indemnizatii		50.000	45.000	50.000	50.000	39.966	10.034	52.070
20	01					TITLUL II BUNURI SI SERVICII		26.000	26.000	26.000	26.000	117	25.883	120.986
20	01					Bunuri si servicii		6.201.470	5.739.470	6.201.470	4.704.503	4.330.737	373.766	4.442.998
20	01					Furnituri de birou		2.356.000	2.126.000	2.356.000	1.869.615	1.816.364	47.251	1.820.221
20	01					Materiale pentru curatenie		23.000	23.000	23.000	9.154	9.154		9.294
20	01					Incalziti, iluminati si forta motrica		130.000	130.000	130.000	111.789	111.789		82.849
20	01					Apa, canal si salubritate		778.000	678.000	778.000	573.140	573.140		573.254
20	01					Carburanti si lubrifianti		250.000	250.000	250.000	183.983	164.577		183.583
20	01					Pese de schimb		35.000	35.000	35.000	28.137	24.867		25.472
20	01					Transport		80.000	80.000	80.000	65.672	63.905		64.355
20	01					Posta, telecomunicatii, radio, tv, internet		2.000	2.000	2.000	396	396		144
20	01					Materiale si prestari de servicii cu caracter functional		48.000	48.000	48.000	35.194	35.194		35.213
20	01					Alte bunuri si servicii pentru intretinere si functionare		640.000	580.000	640.000	556.751	556.751		547.540
20	02					Reparatii curente		370.000	300.000	370.000	299.399	277.591		298.537
								60.000	60.000	60.000	42.241	42.241		161.629

Capi- tol	Sub- capi- tol	Pa- ra- graf	Gru- pa / Titlu col	Ar- ti- col	Ali- ne- at	Denumire indicator	Credite de angajament	Credite bugetare			Angajamente bugetare	Angajamente legale	Plati efectuate	Angajamente legale de platit	Cheltuieli efective	
								1	2	3						4
A						B										
	20		03			Hrana		405.470	371.470	405.470	338.160	306.465	31.695	337.455		
	20		03	01		Hrana pentru oameni		405.470	371.470	405.470	338.160	306.465	31.695	337.455		
	20		04			Medicamente si materiale sanitare		2.705.000	2.507.000	2.705.000	1.943.658	1.669.099	274.559	1.921.045		
	20		04	01		Medicamente		1.555.000	1.382.000	1.555.000	1.025.846	831.294	194.552	1.136.297		
	20		04	02		Materiale sanitare		530.000	530.000	530.000	466.658	446.886	19.772	387.632		
	20		04	03		Reactivi		400.000	375.000	400.000	320.268	289.160	31.108	276.645		
	20		04	04		Dezinfectanti		220.000	220.000	220.000	130.886	101.759	29.127	120.471		
	20		05			Bunuri de natura obiectelor de inventar		355.000	355.000	355.000	326.257	314.009	12.248	15.861		
	20		05	01		Uniforme si echipament		30.000	30.000	30.000	12.579	12.579				
	20		05	03		Lenjerie si accesorii de pal		90.000	90.000	90.000	80.273	68.025	12.248			
	20		05	30		Alte obiecte de inventar		235.000	235.000	235.000	233.405	233.405		15.861		
	20		06			Deplasari, detasari, transferari		38.000	38.000	38.000	13.051	13.051		13.051		
	20		06	01		Deplasari interne, detasari, transferari		38.000	38.000	38.000	13.051	13.051		13.051		
	20		09			Materiale de laborator		30.000	30.000	30.000	7.308	6.948	360	6.307		
	20		11			Carti, publicatii si materiale documentare		2.000	2.000	2.000	270	180	90	270		
	20		13			Pregatire profesionala		31.000	31.000	31.000	10.379	10.379		10.379		
	20		14			Protectia muncii		50.000	50.000	50.000	21.723	18.523	3.200	21.723		
	20		30			Alte cheltuieli		169.000	169.000	169.000	137.841	133.478	4.363	135.057		
	20		30	01		Reclama si publicitate		9.000	9.000	9.000	4.300	3.571	729	4.300		
	20		30	03		Prime de asigurare non-viata		5.000	5.000	5.000	558	558		558		
	20		30	04		Chirii		5.000	5.000	5.000	5.092	2.546	2.546	2.546		
	20		30	30		Alte cheltuieli cu bunuri si servicii		150.000	150.000	150.000	127.891	126.803	1.088	130.199		
	59					TTTUL XI ALTE CHELTUIELI		138.170	101.990	138.170	96.625	96.625		101.919		
	59					Burse		138.170	101.990	138.170	96.625	96.625		101.919		
	59	01				CULTURA, RECREERE SI RELIGIE		160.000	83.000	100.000	75.304	54.446	20.858	56.288		

Capi- tol	Sub- capi- tol	Pa- ra- graf	Gru- pa / Titlu	Ar- ti- col	Ali- ne- at	Denumire indicator	Credite de angajament	Credite bugetare			Angajamente bugetare	Angajamente legale	Plati efectuate	Angajamente legale de plati	Cheltuieli efective
								anuale aprobate la finele perioadei de raportare	trimestriale cumulate						
A						B									
01						CHELTUIELI CURENTE	1	2	3	4	5	6	7=5-6	8	
10						TITLUL I CHELTUIELI DE PERSONAL		100.000	83.000	100.000	75.304	54.446	20.858	56.288	
10 01						Cheltuieli salariale in bani		60.000	45.500	60.000	60.000	39.142	20.858	41.368	
10 01 01						Salarii de baza		44.700	32.700	44.700	44.700	31.956	12.744	33.773	
10 01 06						Alte sporuri		42.100	31.100	42.100	42.100	30.616	11.484	32.618	
10 03						Contributii		2.600	1.600	2.600	2.600	1.340	1.260	1.155	
10 03 01						Contributii de asigurari sociale de stat		15.300	12.800	15.300	15.300	7.186	8.114	7.595	
10 03 02						Contributii de asigurari de somaj		8.400	7.400	8.400	8.400	5.049	3.351	5.336	
10 03 03						Contributii de asigurari sociale de sanatate		1.600	1.300	1.600	1.600	158	1.442	168	
10 03 04						Contributii de asigurari pentru accidente de munca si boli profesionale		3.600	2.600	3.600	3.600	1.663	1.937	1.757	
10 03 06						Contributii pentru concedii si indemnizatii		300	300	300	300	45	255	47	
20						TITLUL II BUNURI SI SERVICII		1.400	1.200	1.400	1.400	1.400	271	1.129	287
20 01						Bunuri si servicii		40.000	37.500	40.000	15.304	15.304	14.891	14.920	
20 01 01						Furnituri de birou		28.500	26.000	28.500	14.891	14.891	14.891	14.888	
20 01 02						Materiale pentru curatenie		2.000	2.000	2.000	86	86	86	86	
20 01 03						Incalzit, iluminat si forta motrica		1.500	1.500	1.500	82	82	82	82	
20 01 04						Apa, canal si salubritate		16.200	13.700	16.200	9.999	9.999	9.999	9.999	
20 01 09						Materiale si prestari de servicii cu caracter functional		6.800	6.800	6.800	4.205	4.205	4.205	4.205	
20 02						Reparatii curente		2.000	2.000	2.000	519	519	519	516	
20 05						Bunuri de natura obiectelor de inventar		8.000	8.000	8.000	381	381	381	381	
20 05 30						Alte obiecte de inventar		3.000	3.000	3.000	381	381	381	381	

Capi- tol	Sub- capi- tol	Pa- ra- graf	Gru- pa / Titlu	Ar- ti- col	Alti- ne- at	Denumire indicator	Credite de angajament	Credite bugetare			Angajamente legale	Plati efectuate	Angajamente legale de platit	Cheltuieli efective
								anuale aprobat la finele perioadei de raportare	trimestriale cumulate	Angajamente bugetare				
A						B	1	2	3	4	5	6	7=5-6	8
						internet		7.000	6.000	7.000	5.263	5.263		5.263
	20	01	09			Materiale si prestari de servicii cu caracter functional		20.000	18.000	20.000	6.531	6.531		6.536
	20	01	30			Alte bunuri si servicii pentru intretinere si functionare		30.000	28.000	30.000	13.056	13.056		13.056
	20	05				Bunuri de natura obiectelor de inventar		5.000	5.000	5.000	2.115	2.115		
	20	05	30			Alte obiecte de inventar		5.000	5.000	5.000	2.115	2.115		
	20	06				Deplasari, detasari, transferari		1.000	1.000	1.000				
	20	06	01			Deplasari interne, detasari, transferari		1.000	1.000	1.000				
	20	14				Protectia muncii		1.000	1.000	1.000				
	20	30				Alte cheltuieli		1.000	1.000	1.000				
	20	30	02			Protocol si reprezentare		1.000	1.000	1.000				

Conducatorul institutiei,

Conducatorul compartimentului
financiar-contabil

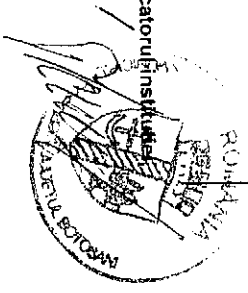
CONTUL DE EXECUTIE AL BUGETULUI LOCAL - CHELTUIELI
SECTIUNEA DE DEZVOLTARE
30.09.2017

Capi- tol	Sub- capi- tol	Pa- ra- graf	Gr- pa / Titlu	Art- ti- col	Alit- ne- al	Denumire indicator	Credite de angajament	Credite bugetare			Angajamente bugetare	Angajamente legale	Plati efectuate	Angajamente legale de platit	Cheltuieli efective
								anuale aprobat la finele perioadei de raportare	trimestriale cumulate						
A						B									
5002						TOTAL CHELTUIELI	1	2	3	4	5	6	7=5-6	8	
						CHELTUIELI CURENTE		7.032.500	5.625.000		7.014.463	1.177.738	1.177.738	1.986.017	
	01					TITLUL VI TRANSFERURI INTRE UNITATILE ADMINISTRATIEI PUBLICE		186.000	186.000		186.000				
	51					TITLUL X PROIECTE CU FINANTARE DIN FONDURI EXTERNE NERAMBURSABILE		105.000	105.000		105.000				
	58					CADRULUI FINANCIAR 2014-2020									
	70					CHELTUIELI DE CAPITAL		6.846.500	5.439.000		6.846.500	1.195.775	1.195.775	1.986.017	
	71					TITLUL XIII ACTIVE NEFINANCIARE		6.846.500	5.439.000		6.846.500	1.195.775	1.195.775	1.986.017	
	84					PLATI EFECTUATE IN ANII PRECEDENTI SI RECUPERATE IN ANUL CURENT					-18.037	-18.037			
	85					Titlul XIX PLATI EFECTUATE IN ANII PRECEDENTI SI RECUPERATE IN ANUL CURENT					-18.037	-18.037			
	5100	02				Partea I-a SERVICII PUBLICE GENERALE		544.000	544.000		544.000	193.911	193.911	61.999	
	5102					AUTORITATI PUBLICE SI ACTIUNI EXTERNE		544.000	544.000		544.000	193.911	193.911	61.999	
		01				CHELTUIELI CURENTE		81.000	81.000		81.000				
		58				TITLUL X PROIECTE CU FINANTARE DIN FONDURI EXTERNE NERAMBURSABILE									
		58	02			CADRULUI FINANCIAR 2014-2020									
		58	02	02		Programe din Fondul Social European (FSE)		81.000	81.000		81.000				
		58	02	02		Finantarea externa nerambursabila		81.000	81.000		81.000				
		70				CHELTUIELI DE CAPITAL		463.000	463.000		463.000	193.911	193.911	61.999	
		71				TITLUL XIII ACTIVE NEFINANCIARE		463.000	463.000		463.000	193.911	193.911	61.999	
		71	01			Active fixe		463.000	463.000		463.000	193.911	193.911	61.999	
		71	01	01		Construcții		150.000	150.000		150.000	148.088	148.088	3.697	

Capi- tol	Sub- capi- tol	Pa- ra- graf	Gru- pa / Titlu	Ar- ti- col	Ali- ne- at	Denumire indicator	Credite de angajament	Credite bugetare		Angajamente bugetare	Angajamente legale	Plati efectuate	Angajamente legale de plati	Cheltuieli efective							
								anuale aprobat la finele perioadei de raportare	trimestriale cumulate												
A						B								1	2	3	4	5	6	7=5-6	8
	71	01	03			Mobilier, aparatura birouica si altele active corporale		80.000	80.000	80.000	41.170	41.170		147.909							
	71	01	30			Alte active fixe (inclusiv reparatii capitale)		84.000	84.000	84.000	2.975	2.975		851.066							
	84					PLATI EFECTUATE IN ANUL PRECEDENT SI RECUPERATE IN ANUL CURENT				-8.744	-8.744	-8.744									
	85					Titlul XIX PLATI EFECTUATE IN ANII PRECEDENTI SI RECUPERATE IN ANUL CURENT				-8.744	-8.744	-8.744									
	85	01				Plati efectuate in anii precedenti si recuperate in anul curent				-8.744	-8.744	-8.744									
	85	01	02			Plati efectuate in anii precedenti si recuperate in anul curent (SD)				-8.744	-8.744	-8.744									
6602						SANATATE		355.000	305.000	355.000	38.271	38.271									
	01					CHELTUIELI CURENTE		105.000	105.000	105.000											
	51					TITLUL VI TRANSFERURI INTRE UNITATI ALE ADMINISTRATIEI PUBLICE		105.000	105.000	105.000											
	51	02				Transferuri de capital		105.000	105.000	105.000											
	51	02	12			Transferuri pentru finantarea investi- tiilor la spital		105.000	105.000	105.000	38.271	38.271		38.271							
	70					CHELTUIELI DE CAPITAL		250.000	200.000	250.000	38.271	38.271		38.271							
	71					TITLUL XIII ACTIVE NEFINANCIARE		250.000	200.000	250.000	38.271	38.271		38.271							
	71	01				Active fixe		250.000	200.000	250.000	38.271	38.271		38.271							
	71	01	01			Constructii		250.000	200.000	250.000	341.218	341.218		341.218							
6702						CULTURA, RECREERE SI RELIGIE		783.000	688.000	783.000	343.319	343.319		96.358							
	70					CHELTUIELI DE CAPITAL		783.000	688.000	783.000	343.319	343.319		96.358							

Capi- tol	Sub- capi- tol	Pa- ra- graf	Gru- pa / Titlu	Ar- hi- col	Mi- ne- at	Denumire indicator	Credite de angajament	Credite bugetare			Angajamente legale	Plati efectuate	Angajamente legale de plati	Cheltuieli efective
								anuale aprobrate la finele perioadei de raportare	trimestriale cumulate	Angajamente bugetare				
A						B								
							1	2	3	4	5	6	7=5-6	8
71						TITLUL XIII ACTIVE NEFINANCIARE		783.000	688.000	783.000	343.319	343.319		96.358
71	01					Active fixe		783.000	688.000	783.000	343.319	343.319		96.358
71	01				01	Constructii		648.000	553.000	648.000	273.396	273.396		12.793
71	01				02	Masini, echipamente si mijloace de transport								7.774
71	01				03	Mobilier, aparatura birouica si alte active corporale								63.092
71	01				30	Alte active fixe (inclusiv reparatii capitale)		135.000	135.000	135.000	69.923	69.923		12.699
84						PLATI EFECTUATE IN ANII PRECEDENTI SI RECUPERATE IN ANUL CURENT				-2.101	-2.101	-2.101		
85						Titlul XIX PLATI EFECTUATE IN ANII PRECEDENTI SI RECUPERATE IN ANUL CURENT				-2.101	-2.101	-2.101		
85	01					plati efectuate in anii precedenti si recuperate in anul curent				-2.101	-2.101	-2.101		
85	01				02	Plati efectuate in anii precedenti si recuperate in anul curent (SD)				-2.101	-2.101	-2.101		
6802						ASIGURARI SI ASISTENTA SOCIALA		42.500	35.000	42.500	34.036	34.036		54.322
	70					CHELTUIELI DE CAPITAL		42.500	35.000	42.500	34.036	34.036		54.322
	71					TITLUL XIII ACTIVE NEFINANCIARE		42.500	35.000	42.500	34.036	34.036		54.322
	71				01	Active fixe		42.500	35.000	42.500	34.036	34.036		54.322
	71				01	Constructii		35.000	35.000	35.000	34.036	34.036		34.036
	71				01	Masini, echipamente si mijloace de transport								6.059
	71				03	Mobilier, aparatura birouica si alte				7.500				

Capi- tol	Sub- capi- tol	Pa- ra- graf	Gru- pa / Titlu	Ar- ti- col	Alti- ne- at	Denumire indicator	Credite de angajament	Credite bugetare			Angajamente bucetare	Angajamente legale	Plati efectuate	Angajamente legale de plati	Cheltuieli efective
								anuale aprobat la finele perioadei de raportare	trimestriale cumulate						
A						B									
	71	01	01			Constructii	1	2	3	4	5	6	7=5-6	8	
	84					TITLUL XV PLATI EFECTUATE IN ANII PRECEDENTI SI RECUPERATE IN ANUL CURENT		2.454.000	1.869.000	2.454.000		286.868		15.423	
	85					TITLUL XIX PLATI EFECTUATE IN ANII PRECEDENTI SI RECUPERATE IN ANUL CURENT				-7.192	-7.192	-7.192			
	85	01				Plati efectuate in anii precedenti si recuperate in anul curent				-7.192	-7.192	-7.192			
	85	01	02			Plati efectuate in anii precedenti si recuperate in anul curent (SD)				-7.192	-7.192	-7.192			
9902	97					excedent/deficit sect dezv		-375.840	-375.840			141.899			



Conducatorul institutiei

Conducatorul compartimentului
financiar-contabil


**CONTUL DE EXECUTIE AL INSTITUTIILOR PUBLICE FINANATE
DIN VENITURI PROPRII SI SUBVENTII DIN BUGETUL LOCAL - VENITURI
SECTIUNEA DE DEZVOLTARE
30 09 2017**

Pag. 1 -lei-

Capi- tol	Sub- capi- tol	Pa- ra- gra- ful	Ar- ti- col	Ali- ne- at	Denumire indicator	Prevederi bugetare anuale aprobate la finele perioadei de raportare	Prevederi bugetare trimestriale cumulate	Drepturi constatate			Incasari realizate	Stingeri pe alte cai decat incasari	Drepturi constatate de incasat
								Total, din care:	din anii precedenti	din anul curent			
A						1	2	3=4+5	4	5	6	7	8=3-6-7
0001	10				TOTAL VENITURI-VENITURI PROPRII,SUBVENTII	1.522.000	1.337.790	339.950		339.950	339.950		
0002					I. VENITURI CURENTE	1.416.600	1.232.390	339.196		339.196	339.196		
2900					C. VENITURI NEFISCALE	1.416.600	1.232.390	339.196		339.196	339.196		
3300					C2. VANZARI DE BUNURI SI SERVICII	1.416.600	1.232.390	339.196		339.196	339.196		
3710					TRANSFERURI VOLUNTARE, ALTELE DECAT SUBVENTIILE	1.416.600	1.232.390	339.196		339.196	339.196		
	04				Varsaminte din sectiunea de functionare	1.416.600	1.232.390	339.196		339.196	339.196		
3900	10				II. VENITURI DIN CAPITAL	400	400	754		754	754		
3910					VENITURI DIN VALORIFICAREA UNOR BUNURI	400	400	754		754	754		
	50				Alte venituri din valoarea unor bunuri	400	400	754		754	754		
4100	10				IV. SUBVENTII	105.000	105.000						
4310					SUBVENTII DE LA ALTE ADMINISTRATII	105.000	105.000						
	14				Subventii din bugetele locale pentru finantarea cheltuielilor de capital din domeniul sanatatii	105.000	105.000						

Capi- tol	Sub- capi- tol	Pa- ra- graf	Gru- pa / Titlu	Ar- ti- col	Ali- ne- at	Denumire indicator	Credite de angajament	Credite bugetare			Angajamente legale	Plati efectuate	Angajamente legale de platit	Cheltuieli efective
								anuale aprobrate la finele perioadei de raportare	trimestriale cumulate	Angajamente bugetare				
A						B	1	2	3	4	5	6	7=5-6	8
						TITLUL XIII ACTIVE NEFINANCIARE								
				71		Active fixe								198
				71	01	Mobilier, aparatura birouca si alte active corporale								154
				71	01	Alte active fixe (inclusiv reparatii capitale)								44
				70		LOCUINTE, SERVICII SI DEZVOLTARE PUBLICA								4.116
				71		CHELTUIELI DE CAPITAL								4.116
				71	01	Active fixe								4.116
				71	01	Constructii								188
				71	01	Masini, echipamente si mijloace de transport								222
				71	01	Mobilier, aparatura birouca si alte active corporale								3.706
9910	97					excedent/deficit sect dezv								754

Conducatorul institutiei,

Conducatorul compartimentului
financiar-contabil

Capi- tol	Sub- capi- tol	Pa- ra- graf	Gru- pa / Titlu	Ar- ti- col	Alit- ne- at	Denumire indicator	Credite de angajament	Credite bugetare			Angajamente bugetare	Angajamente legale	Plati efectuate	Angajamente legale de platit	Cheltuieli efective
								1	2	3					
A						B									
IN ANUL CURENT															
	85	01				Plati efectuate in anii precedenti si recuperate in anul curent									
	85	01	01			Plati efectuate in anii precedenti si recuperate in anul curent (SF)									
	85	01	02			Plati efectuate in anii precedenti si recuperate in anul curent (SID)									
6602						SANATAATE									
	01					CHELTUIELI CURENTE	1.073.000	839.700	1.073.000	-8.744	-8.744	547.206	201.216	511.331	
	10					TITLUL I CHELTUIELI DE PERSONAL	823.000	639.700	823.000		710.151	508.935	201.216	511.331	
	10	01				Cheltuieli salariale in bani	705.000	526.200	705.000		705.000	503.784	201.216	506.180	
	10	01	01			Salarii de baza	569.300	426.300	569.300		569.300	417.141	152.159	419.006	
	10	01	06			Alte sporuri	542.800	406.800	542.800		542.800	401.591	141.209	403.078	
	10	03				Contributii	26.500	19.500	26.500		26.500	15.550	10.950	15.928	
	10	03	01			Contributii de asigurari sociale de stat	135.700	99.900	135.700		135.700	86.643	49.057	87.174	
	10	03	02			Contributii de asigurari de somaj	88.500	65.000	88.500		88.500	58.895	29.805	59.016	
	10	03	03			Contributii de asigurari sociale de sanatate	5.300	3.900	5.300		5.300	2.320	2.980	2.329	
	10	03	04			Contributii de asigurari pentru accidente de munca si boli profesionale	4.700	3.500	4.700		4.700	1.217	3.483	1.221	
	10	03	06			Contributii pentru concedii si indemnizatii	6.100	4.600	6.100		6.100	3.815	2.285	4.115	
20	04					TITLUL II BUNURI SI SERVICII	13.000	8.500	13.000		13.000	5.151		5.151	
20	04					Medicamente si materiale sanitare	13.000	8.500	13.000		13.000	5.151		5.151	
20	04	01				Medicamente	11.000	7.000	11.000		11.000	4.288		4.288	

Capi- col	Sub- capi- col	Pa- ra- graf	Gru- pa / Titlu	Ar- fi- col	Alh- ne- at	Denumire indicator	Credite de angajament	Credite bugetare		Angajamente bugetare	Angajamente legale	Plati efectuate	Angajamente legale de platit	Cheltuieli efective
								anuale aprobat la finele perioadei de raportare	trimestriale cumulate					
A						B	1	2	3	4	5	6	7=5-6	8
				20	04	02	Materialie sanitare	2.000	1.500	2.000	863	863		863
				51			TITLUL VI TRANSFERURI INTRE UNITATI ALE ADMINISTRATIEI PUBLICE	105.000	105.000	105.000				
				51	02		Transferuri de capital	105.000	105.000	105.000				
				51	02	12	Transferuri pentru finantarea investi- tiilor la spitale	105.000	105.000	105.000				
				70			CHELTUIELI DE CAPITAL	250.000	200.000	250.000	38.271	38.271		38.271
				71			TITLUL XIII ACTIVE NEFINANCIARE	250.000	200.000	250.000	38.271	38.271		38.271
				71	01		Active fixe	250.000	200.000	250.000	38.271	38.271		38.271
				71	01	01	Constructii	250.000	200.000	250.000	38.271	38.271		38.271
				01			CULTURA, RECREEREA SI RELIGIE	3.908.500	3.231.100	3.906.399	2.529.718	2.189.903		339.815
				10			CHELTUIELI CURENTE	2.825.500	2.318.100	2.825.500	2.024.460	1.684.645		339.815
				10			TITLUL I CHELTUIELI DE PERSONAL	1.065.200	789.300	1.065.200	1.065.200	751.837		313.363
				10	01		Cheltuieli salariale in bani	855.700	635.800	855.700	855.700	610.828		244.872
				10	01	01	Salarii de baza	808.700	600.700	808.700	808.700	583.393		225.307
				10	01	06	Alte sporuri	37.900	28.000	37.900	37.900	23.113		14.787
				10	01	13	Indemnizatii de delegare	500	500	500	500			500
				10	01	30	Alte drepturi salariale in bani	8.600	6.600	8.600	8.600	4.322		4.278
				10	03		Contributii	209.500	153.500	209.500	209.500	141.009		68.491
				10	03	01	Contributii de asigurari sociale de stat	137.300	101.300	137.300	137.300	97.142		40.158
				10	03	02	Contributii de asigurari de somaj	9.200	6.200	9.200	9.200	3.031		6.169
				10	03	03	Contributii de asigurari sociale de sanatate	45.900	33.900	45.900	45.900	31.506		14.394
				10	03	04	Contributii de asigurari pentru accidente de munca si boli profesionale	4.900	3.400	4.900	4.900	929		3.971

Capi- tol	Sub- capi- tol	Pa- ra- graf	Gru- pa / Titlu col	Ar- ti- col	Alf- ne- at	Denumire indicator	Credite de angajament	Credite bugetare		Angajamente bugetare	Angajamente legale	Plati efectuate	Angajamente legale de plati	Cheltuieli efective
								anuale aprobate la finele perioadei de raportare	trimestriale cumulate					
A						B	1	2	3	4	5	6	7=5-6	8
10	03	06				Contributii pentru concedii si indemnizatii		12.200	8.700	12.200	12.200	8.401	3.799	5.370
20	01					TITLUL II BUNURI SI SERVICII		1.608.300	1.391.800	1.608.300	892.260	865.808	26.452	862.092
20	01					Bunuri si servicii		1.011.300	815.800	1.011.300	558.201	556.749	1.452	567.058
20	01	01				Furnituri de birou		2.000	1.500	2.000	84	84		84
20	01	02				Materiale pentru curatenie		1.300	1.300	1.300	709	709		709
20	01	03				Incalzit, iluminat si forta motrica		13.000	13.000	13.000	10.589	9.531	1.058	10.588
20	01	04				Apa, canal si salubritate		111.500	103.500	111.500	101.875	101.875		101.875
20	01	05				Carburanti si lubrifianti		44.000	34.000	44.000	15.206	14.902	394	17.383
20	01	09				Materiale si prestari de servicii cu caracter functional		297.000	230.000	297.000	61.884	61.884		64.998
20	01	30				Alte bunuri si servicii pentru intretinere si functionare		542.500	432.500	542.500	367.764	367.764		371.421
20	02					Reparatii curente		25.000	25.000	25.000				3.009
20	03					Hrana								3.009
20	03	02				Hrana pentru animale								
20	05					Bunuri de natura obiectelor de inventar		162.000	142.000	162.000	46.909	46.909		46.909
20	05	30				Alte obiecte de inventar		162.000	142.000	162.000	46.909	46.909		46.909
20	06					Deplasari, detasari, transferari		500	500	500	500	500		500
20	06	01				Deplasari interne, detasari, transferari		500	500	500	500	500		500
20	11					Carti, publicatii si materiale		4.000	3.000	4.000				
20	30					Alte cheltuieli		405.500	405.500	405.500	287.150	262.150	25.000	292.025
20	30	30				Alte cheltuieli cu bunuri si servicii		405.500	405.500	405.500	287.150	262.150	25.000	292.025
51						TITLUL VI TRANSFERURI INTRE UNITATI ALE ADMINISTRATIEI PUBLICE		72.000	57.000	72.000	57.000	57.000		57.000

Capi- tol	Sub- capi- tol	Pa- ra- graf	Gru- pa / Titlu	Ar- ti- col	Ali- ne- at	Denumire indicator	Credite de angajament	Credite bugetare			Angajamente legale	Plati efectuate	Angajamente legale de platit	Cheltuieli efective
								anuale aprobat la finele perioadei de raportare	trimestriale cumulate	Angajamente bugetare				
A						B	1	2	3	4	5	6	7=5-6	8
85						Titlul XIX PLATI DEPECTUATE IN ANII PRECEDENTI SI RECUPERATE IN ANUL CURENT								
85	01					Plati efectuate in anii precedenti si recuperate in anul curent				-2.101	-2.101	-2.101		
85	01	02				Plati efectuate in anii precedenti si recuperate in anul curent (SID)				-2.101	-2.101	-2.101		
6802						ASIGURARI SI ASISTENTA SOCIALA								
	01					CHELTUIELI CURENTE	5.703.000	3.926.080	5.670.356	4.784.613	3.645.729	1.138.884	3.848.807	
	10					TITLUL I CHELTUIELI DE PERSONAL	5.660.500	3.891.000	5.660.500	4.783.221	3.644.337	1.138.884	3.794.485	
	10	01				Cheltuieli salariale in bani	3.626.000	2.517.000	3.626.000	3.626.000	2.487.116	1.138.884	2.635.677	
	10	01	01			Salarii de baza	2.957.250	2.061.250	2.957.250	2.957.250	2.046.713	910.537	2.151.594	
	10	01	01			Salarii de baza	2.794.250	1.946.250	2.794.250	2.794.250	1.933.087	862.163	2.033.291	
	10	01	05			Sporuri pentru conditii de munca	162.000	117.000	162.000	162.000	114.626	47.374	118.503	
	10	01	13			Indemnizatii de delegare	1.000	1.000	1.000	1.000		1.000		
	10	03				Contributii	668.750	452.750	668.750	668.750	440.403	228.347	484.083	
	10	03	01			Contributii de asigurari sociale de stat	459.500	313.300	459.500	459.500	311.951	147.349	340.234	
	10	03	02			Contributii de asigurari de somaj	17.400	10.400	17.400	17.400	9.415	7.985	10.247	
	10	03	03			Contributii de asigurari sociale de sanatate	152.750	103.750	152.750	152.750	102.575	50.175	111.884	
	10	03	04			Contributii de asigurari pentru accidente de munca si boli profesionale	8.400	4.400	8.400	8.400	3.143	5.257	3.427	
	10	03	06			Contributii pentru concedii si indemnizatii	30.900	20.900	30.900	30.900	13.319	17.581	18.291	
20						TITLUL II BUNURI SI SERVICII	630.500	522.000	630.500	381.621	381.621		356.252	
20	01					Bunuri si servicii	215.000	172.000	215.000	149.349	149.349		148.703	

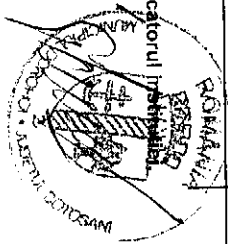
Capi- tol	Sub- capi- tol	Pa- ra- graf	Gru- pa / Titlu	Ar- ti- col	Ali- ne- at	Denumire indicator	Credite de angajament	Credite bugetare			Angajamente bugetare	Angajamente legale	Plati efectuate	Angajamente legale de plati	Cheltuii efective
								anuale aprobrate la finele perioadei de raportare	trimestriale cumulate	3					
A						B	1	2	3	4	5	6	7=5-6	8	
20	01	01				Furnituri de birou		28.000	23.000	28.000	21.717	21.717		19.235	
20	01	02				Materiale pentru curatenie		11.000	8.000	11.000	6.677	6.677		4.836	
20	01	03				Incalziri, iluminat si forta motrica		54.000	46.000	54.000	42.386	42.386		48.581	
20	01	04				Apa, canal si salubritate		16.000	13.000	16.000	11.940	11.940		11.940	
20	01	05				Carburanti si lubrifianti		19.000	15.000	19.000	14.791	14.791		14.654	
20	01	06				Piese de schimb		12.000	11.000	12.000	6.917	6.917		6.085	
20	01	08				Posta, telecomunicatii, radio, tv, internet		18.000	14.000	18.000	8.590	8.590		8.744	
20	01	09				Materiale si prestari de servicii cu caracter functional		16.000	12.000	16.000	7.601	7.601		6.941	
20	01	30				Alte bunuri si servicii pentru intretinere si functionare		41.000	30.000	41.000	28.730	28.730		27.687	
20	02					Reparatii curente		33.000	33.000	33.000	13.849	13.849		13.646	
20	03					Hrana		244.000	181.000	244.000	176.067	176.067		177.518	
20	03	01				Hrana pentru oameni		244.000	181.000	244.000	176.067	176.067		177.518	
20	04					Medicamente si materiale sanitare		2.000	2.000	2.800					
20	04	01				Medicamente		1.000	1.000	1.000	1.000				
20	04	02				Materiale sanitare		1.000	1.000	1.000					
20	05					Bunuri de natura obiectelor de inventar		45.000	40.000	45.000	29.991	29.991			
20	05	30				Alte obiecte de inventar		45.000	40.000	45.000	29.991	29.991			
20	06					Deplasari, detasari, transferari		5.000	5.000	5.000	1.423	1.423		1.423	
20	06	01				Deplasari interne, detasari, transferari		5.000	5.000	5.000	1.423	1.423		1.423	
20	11					Carti, publicatii si materiale documentare		1.000	1.000	1.000					
20	13					Pregatire profesionala		22.500	30.000	22.500					
20	14					Protectia muncii		1.000	1.000	1.000					

Capi- tol	Sub- capi- tol	Pa- ra- graf	Grn- pa / Titlu	Ar- ti- col	Alte ne- tit	Denumire indicator	Credite de angajament	Credite bugetare			Angajamente bugetare	Angajamente legale	Plati efectuate	Angajamente legale de platit	Cheltuieli efective
								anuale aprobat la finele perioadei de raportare	trimestriale cumulate						
A						B									
							1	2	3	4	5	6	7=5-6	8	
						20 30	Alte cheltuieli	62.000	57.000	62.000	10.942	10.942		14.962	
						20 30 01	Reclama si publicitate	4.000	3.000	4.000	500	500		500	
						20 30 30	Alte cheltuieli cu bunuri si servicii	58.000	54.000	58.000	10.442	10.442		14.462	
						57	TITLUL VIII ASISTENTA SOCIALA	1.404.000	852.000	1.404.000	775.600	775.600		802.556	
						57 02	Ajutoare sociale	1.404.000	852.000	1.404.000	775.600	775.600		802.556	
						57 02 01	Ajutoare sociale in numerar	1.214.000	750.000	1.214.000	708.000	708.000		708.000	
						57 02 02	Ajutoare sociale in natura	20.000	2.000	20.000				2.106	
						57 02 04	Tichete cadou acordate pentru cheltuieli sociale	170.000	100.000	170.000	67.600	67.600		92.450	
						70	CHELTUIELI DE CAPITAL.	42.500	35.000	42.500	34.036	34.036		54.322	
						71	TITLUL XIII ACTIVE NEFINANCIARE	42.500	35.000	42.500	34.036	34.036		54.322	
						71 01	Active fixe	42.500	35.000	42.500	34.036	34.036		54.322	
						71 01 01	Constructii	35.000	35.000	35.000	34.036	34.036		34.036	
						71 01 02	Masini, echipamente si mijloace de transport	7.500		7.500				6.099	
						71 01 03	Mobilier, aparatura birouca si alte active corporale							13.224	
						71 01 30	Alte active fixe (inclusiv reparatii capitale)							1.003	
						84	PLATI EFECTUATE IN ANUL PRECEDENT SI RECUPERATE IN ANUL CURENT	-32.644		-32.644					
						85	TITLUL XIX PLATI EFECTUATE IN ANUL PRECEDENT SI RECUPERATE IN ANUL CURENT	-32.644		-32.644					
						85 01	Plati efectuate in anii precedenti si recuperate in anul curent	-32.644		-32.644					

Capi- tol	Sub- capi- tol	Pa- ra- graf	Gru- pa / Titlu	Ar- ti- col	Ali- ne- at	Denumire indicator	Credite de angajament	Credite bugetare			Angajamente bugetare	Angajamente legale	Plati efectuate	Angajamente legale de plati	Cheltuieli efective
								anuale aprobate la finele perioadei de raportare	trimestriale cumulate						
A						B	1	2	3	4	5	6	7=5-6	8	
7000	02			85	01	01	Plati efectuate in anii precedenti si recuperate in anul curent (SP)								
							Partea IV-a-SERVICIU SI DEZVOLTARE PUBLICA, LOCUINTE, MEDIU SI APE								
							LOCUINTE, SERVICII SI DEZVOLTARE PUBLICA								
							CHELTUIELI CURENTE	8.378.000	7.377.000	8.378.000	4.233.100	4.207.966	45.134	3.742.143	
							TITLUL II BUNURI SI SERVICII	2.815.000	2.265.000	2.815.000	1.255.703	1.255.703		720.563	
							Bunuri si servicii	1.032.000	937.000	1.032.000	700.757	700.757		539.134	
							Incalzit, iluminat si forta motrica	1.032.000	937.000	1.032.000	700.757	700.757		539.134	
							Materiale si prestari de servicii cu caracter functional	732.000	647.000	732.000	520.755	520.755		523.201	
							Alte bunuri si servicii pentru intretinere si functionare	500.000	450.000	500.000	379.929	379.929		379.929	
							Reparatii curente	232.000	197.000	232.000	140.826	140.826		142.777	
							Bunuri de natura obiectelor de inventar	60.000	60.000	60.000	15.933	15.933		15.933	
							Alte obiecte de inventar	200.000	190.000	200.000	164.069	164.069		164.069	
							Alte cheltuieli	200.000	190.000	200.000	164.069	164.069		164.069	
							Alte cheltuieli cu bunuri si servicii	40.000	40.000	40.000					
							CHELTUIELI DE CAPITAL	40.000	40.000	40.000					
							TITLUL XIII ACTIVE NEFINANCIARE	1.438.000	983.000	1.438.000	209.946	209.946		181.429	
							Active fixe	1.438.000	983.000	1.438.000	209.946	209.946		181.429	
							Construcții	1.438.000	983.000	1.438.000	209.946	209.946		181.429	
							Masini echipamente si mijloace de transport	1.263.500	808.500	1.263.500	107.368	107.368		168.375	
							Alte active fixe							853	
							(inclusiv reparatii capitale)	174.500	174.500	174.500	102.578	102.578		12.201	

Capi- tol	Sub- capi- tol	Pa- ra- gra- ful Titlu col	Ar- ti- ne- at	Ali-	Denumire indicator	Credite de angajament	Credite bugetare			Angajamente bugetare	Angajamente legale	Plati efectuate	Angajamente legale de plati 7=5-6	Cheltuieli efective
							anuale aprobate la finele perioadei de raportare	trimestriale cumulate	3					
A					B	1	2	3	4	5	6	7=5-6	8	
					recuperate in anul curent (SD)				-7.192	-7.192	-7.192			

Conducatorul institutului
Conducatorul compartimentului
financiar-contabil




CONTUL DE EXECUTIE AL IMPRUMUTURILOR INTERNE
30 09 2017

Capi- tol	Sub- capi- tol	Pa- ra- graf	Gru- pa / Titlu	Ar- ti- col	Alti- ne- st	Denumire indicator	Credite de angajament	Credite bugetare		Angajamente bugetare	Angajamente legale	Plati efectuate	Angajamente legale de platit	Cheltuieli efective
								anuale aprobrate la finele perioadei de raportare	trimestriale cumulate					
A						B	1	2	3	4	5	6	7=5-6	8
5007						CREDITE INTERNE		2.500.000	2.500.000	2.500.000				
7007						LOCUINTE, SERVICII SI DEZVOLTARE PUBLICA		1.000.000	1.000.000	1.000.000				
	50					Alte servicii in domeniile locuintelor, serviciilor si dezvoltarii comunale		1.000.000	1.000.000	1.000.000				
						TRANSPORTURI		1.500.000	1.500.000	1.500.000				
						Transport rutier		1.500.000	1.500.000	1.500.000				
						Strazi		1.500.000	1.500.000	1.500.000				

DETALIEREA CHELTUIELILOR
- Imprumuturi interne -
30 09 2017

Pag. 2 - lei-

Capi- tol	Sub- capi- tol	Pa- ra- graf	Gru- pa / Titlu	Ar- ti- col	Alti- ne- at	Denumire indicator	Credite de angajament	Credite bugetare		Angajamente bugetare	Angajamente legale	Plati efectuate	Angajamente legale de plati	Cheltuieli efective					
								anuale aprobat la finele perioadei de raportare	trimestriale cumulate										
A						B													
1						1													
						2		3		4		5		6		7=5-6		8	
5007			70			CREDITE INTERNE	2.500.000	2.500.000	2.500.000	2.500.000									
			70			CHELTUIELI DE CAPITAL	2.500.000	2.500.000	2.500.000	2.500.000									
			71			TITLUL XIII ACTIVE NEFINANCIARE	2.500.000	2.500.000	2.500.000	2.500.000									
						LOCUINTE, SERVICII SI DEZVOLTARE PUBLICA	1.000.000	1.000.000	1.000.000	1.000.000									
			70			CHELTUIELI DE CAPITAL	1.000.000	1.000.000	1.000.000	1.000.000									
			71			TITLUL XIII ACTIVE NEFINANCIARE	1.000.000	1.000.000	1.000.000	1.000.000									
						Active fixe	1.000.000	1.000.000	1.000.000	1.000.000									
			71		01	Constructii	1.000.000	1.000.000	1.000.000	1.000.000									
			71		01	TRANSPORTURI	1.500.000	1.500.000	1.500.000	1.500.000									
			70			CHELTUIELI DE CAPITAL	1.500.000	1.500.000	1.500.000	1.500.000									
			71			TITLUL XIII ACTIVE NEFINANCIARE	1.500.000	1.500.000	1.500.000	1.500.000									
			71		01	Active fixe	1.500.000	1.500.000	1.500.000	1.500.000									
			71		01	Constructii	1.500.000	1.500.000	1.500.000	1.500.000									
8407			71		01	Constructii	1.500.000	1.500.000	1.500.000	1.500.000									



Conducatorul compartimentului
financiar-contabil

Conducatorul compartimentului
financiar-contabil

Capi- tol	Sub- capi- tol	Pa- ra- graf	Gru- pa / Titlu	Ar- ti- col	Alte ne- at	Denumire indicator	Prevederi anuale aprobate la finele perioadei de raportare	Prevederi anuale aprobate la finele perioadei de raportare	Prevederi trimestriale cumulate	Drepturi constatate			Incasari realizate	Stingeri pe alte cai decat incasari	Drepturi constatate de incasat
										Total, din care:	din anii precedenti	din anii curent			
A						B	1	2	3=4+5	4	5	6	7	8=3-6-7	
3310	31					directiile de sanatate publica din sume alocate din venituri proprii ale Ministerului Sanatatii	47.000	40.000		21.916		21.916	21.916		
	50					Alte venituri din prestari de servicii si alte activitati	144.000	103.000							
3710						TRANSPERURI VOLUNTARE, ALTELE DECAT SUBVENTIILE	22.000	22.000		34.460		34.460	34.460		
	01					Donatii si sponsorizari	22.000	22.000		34.460		34.460	34.460		
	03					Varsaminte din sectiunea de functionare pentru finantarea sectiunii de dezvoltare a bugetului local	-1.416.600	-1.232.390		-339.196		-339.196	-339.196		
	04					Varsaminte din sectiunea de functionare	1.416.600	1.232.390		339.196		339.196	339.196		
3900	10					II. VENITURI DIN CAPITAL	400	400		754		754	754		
3010	50					VENITURI DIN VALORIFICAREA UNOR BUNURI	400	400		754		754	754		
4000	10					Alte venituri din valoarea unor bunuri	400	400		754		754	754		
4010						III. OPERATIUNI FINANCIARE									
	15					ACORDATE									
						Sume utilizate din excedentul anului									
						precedent pentru efectuarea de cheltuieli									
						Sume utilizate de administratiile locale din excedentul anului precedent pentru sectiunea de functionare				135.677		135.677	135.677		
						IV. SUBVENII									
1100	10					SUBVENII DE LA ALTE ADMINISTRATII	6.558.880	6.310.880		6.516.709		6.516.709	6.516.709		
4310							6.558.880	6.310.880		6.516.709		6.516.709	6.516.709		

Capi- tol	Sub- capi- tol	Pa- ra- gra- ful	Gru- pa / Titlu	Ar- ti- col	Ali- ne- at	Denumire indicator	Prevederi bugetare anuale aprobat la finele perioadei de raportare	Prevederi bugetare trimestriale cumulate	Drepturi constatate			Incasari realizate	Stingeri pe alte cai decal incasari	Drepturi constatate de incasat
									Total, din care:	din anii precedenti	din anul curent			
A						B	1	2	3=4+5	4	5	6	7	8=3-6-7
4310	09					Subventii pentru institutii publice	354.500	276.500	276.500		276.500	276.500		
	14					Subventii din bugetele locale pentru finantarea cheltuielilor de capital din domeniul sanatatii	105.000	105.000						
	33					Subventii din bugetul Fondului national unic de asigurari sociale de sanatate pentru acoperirea cresterilor salariale	6.099.380	5.929.380	6.240.209		6.240.209	6.240.209		

**CONTUL DE EXECUȚIE AL INSTITUȚIILOR PUBLICE FINANȚATE
DIN VENITURI PROPRII ȘI SUBVENȚII DIN BUGETUL LOCAL - CHELTUIELI
30.09.2017**

Capi- tol	Sub- capi- tol	Pa- ra- gra- ful	Gr- pa / Titlu	Ar- ti- col	Ali- ne- at	Denumire indicator	Credite de angajament	Credite bugetare			Angajamente bugetare	Angajamente legale	Plati efectuate	Angajamente legale de platit	Cheltuii efective
								anuale aprobat la finele perioadei de raportare	trimestriale cumulate						
A						B									
							1	2	3	4	5	6	7=5-6	8	
5010						TOTAL CHELTUIELI DIN VENITURI PROPRII SI SUBVENȚII		32.295.150	27.823.650	32.295.150	28.440.732	24.045.964	4.394.768	24.255.545	
5410	10					ALTE SERVICII PUBLICE GENERALE	282.500	219.500	282.500	273.332	206.470	66.862	218.201		
						Servicii publice comunitare de evidenta a persoanelor	282.500	219.500	282.500	273.332	206.470	66.862	218.201		
6510	03	01				INVATAMANT	1.490.900	1.212.400	1.490.900	451.103	183.222	183.222	214.381		
						Invatamant prescolar si primar	630.000	502.000	630.000	185.222	185.222	185.222	214.381		
						Invatamant prescolar	630.000	502.000	630.000	185.222	185.222	185.222	214.381		
						Invatamant secundar	860.900	710.400	860.900	265.881	265.881	265.881	216.490		
						Invatamant secundar inferior	39.800	33.800	39.800	2.910	2.910	2.910	640		
						Invatamant secundar superior	821.100	676.600	821.100	262.971	262.971	262.971	215.850		
6610	06	01				SANATATE	29.303.250	25.333.250	29.303.250	27.051.565	22.894.117	4.157.448	23.090.323		
						Servicii medicale in unitati sanitare cu paturi	29.303.250	25.333.250	29.303.250	27.051.565	22.894.117	4.157.448	23.090.323		
						Spiritale generale	29.303.250	25.333.250	29.303.250	27.051.565	22.894.117	4.157.448	23.090.323		
6710	03	06				CULTURA, RECREERE SI RELIGIE	100.000	83.000	100.000	75.304	54.446	20.858	56.486		
						Servicii culturale	100.000	83.000	100.000	75.304	54.446	20.858	56.486		
						Casa de cultura	100.000	83.000	100.000	75.304	54.446	20.858	56.486		
7010	50					LOCUINȚE, SERVICII ȘI DEZVOILTARE PUBLICA	1.118.500	975.500	1.118.500	589.428	439.828	149.600	459.664		
						Alte servicii in domeniile locuințelor, serviciilor și dezvoltării comunale	1.118.500	975.500	1.118.500	589.428	439.828	149.600	459.664		

**DETALIEREA CHELTUIELILOR
INSTITUTII PUBLICE FINANTATE DIN VENITURI PROPRII
SI SUBVENTII DIN BUGETUL LOCAL
30 09 2017**

Pag. 2 -lei-

Capi- tol	Sub- capi- tol	Pa- ra- graf	Gru- pa / Titlu	Ar- ti- col	Alte ne- at	Denumire indicator	Credite de angajament	Credite bugetare		Angajamente bugetare	Angajamente legale	Plati efectuate	Angajamente legale de platit	Cheltuii efective
								anuale aprobate la finele perioadei de raportare	trimestriale cumulate					
A						B	1	2	3	4	5	6	7=5-6	8
5010						TOTAL CHELTUIELI DIN VENITURI PROPRII SI SUBVENTII		32.295.150	27.823.650	32.295.150	28.440.732	24.045.964	4.394.768	24.255.545
	01					CHELTUIELI CURENTE		30.773.150	26.485.860	30.773.150	28.101.536	23.706.768	4.394.768	23.819.886
	10					TITLUL I CHELTUIELI DE PERSONAL		22.758.210	19.263.100	22.758.210	22.758.210	18.737.208	4.021.002	18.758.201
	20					TITLUL II BUNURI SI SERVICII		7.876.770	7.120.770	7.876.770	5.246.701	4.872.935	373.766	4.950.766
	59					TITLUL XI ALTE CHELTUIELI		138.170	101.990	138.170	96.625	96.625		101.919
	70					CHELTUIELI DE CAPITAL		1.522.000	1.337.790	1.522.000	339.196	339.196		435.659
	71					TITLUL XIII ACTIVE NEFINANCIARE		1.522.000	1.337.790	1.522.000	339.196	339.196		435.659
						ALTE SERVICII PUBLICE GENERALE		282.500	219.500	282.500	273.332	206.470	66.862	218.201
	01					CHELTUIELI CURENTE		274.500	211.500	274.500	268.963	202.101	66.862	216.576
	10					TITLUL I CHELTUIELI DE PERSONAL		264.100	204.100	264.100	264.100	197.238	66.862	211.713
	10	01				Cheltuieli salariale in bani		215.650	164.650	215.650	215.650	160.951	54.699	172.769
	10	01	01			Salarii de baza		199.250	154.250	199.250	199.250	153.334	45.916	166.016
	10	01	06			Alte sporuri		15.400	9.400	15.400	15.400	7.446	7.954	6.582
	10	01	30			Alte drepturi salariale in bani		1.000	1.000	1.000	1.000	171	829	171
	10	03				Contributii		48.450	39.450	48.450	48.450	36.287	12.163	38.944
	10	03	01			Contributii de asigurari sociale de stat		33.200	27.200	33.200	33.200	25.499	7.701	27.366
	10	03	02			Contributii de asigurari de somaj		1.500	1.000	1.500	1.500	807	693	866
	10	03	03			Contributii de asigurari sociale de sanatate		11.200	9.200	11.200	11.200	8.369	2.831	8.983
	10	03	04			Contributii de asigurari pentru accidente de munca si holi profesionale		400	300	400	400	243	157	260
	10	03	06			Contributii pentru concedii si indemnizatii		2.150	1.750	2.150	2.150	1.369	781	1.469
	20					TITLUL II BUNURI SI SERVICII		10.400	7.400	10.400	4.863	4.863		4.863

Capi- tol	Sub- capi- tol	Pa- ra- graf	Gru- pa / Titlu	Ar- ti- col	Ali- ne- at	Denumire indicator	Credite de angajament	Credite bugetare			Angajamente bugetare	Angajamente legale	Plati efectuate	Angajamente legale de platit	Cheltuieli efective
								anuale aprobate la finele perioadei de raportare	trimestriale cumulate						
A						B	1	2	3	4	5	6	7=5-6	8	
						20 01 04	Apa, canal si salubritate	26.000	22.000	26.000				631	
						20 01 05	Carburanti si lubrifianti	9.000	7.000	9.000				357	
						20 01 06	Piese de schimb	7.000	6.000	7.000					
						20 01 07	Transport	10.000	10.000	10.000					
						20 01 08	Posta, telecomunicatii, radio, tv, internet	17.000	15.000	17.000					
						20 01 09	Materiale si prestari de servicii cu caracter functional	37.000	35.000	37.000		2.357	2.357	2.357	
						20 01 30	Alte bunuri si servicii pentru intretinere si functionare	84.600	68.600	84.600		3.340	3.340	4.499	
						20 02	Reparatii curente	99.500	69.500	99.500		7.977	7.977	9.179	
						20 03	Hrana	924.000	737.000	924.000		407.351	407.351	378.663	
						20 03 01	Hrana pentru oameni	924.000	737.000	924.000		407.351	407.351	378.663	
						20 04	Medicamente si materiale sanitare	9.000	8.000	9.000					
						20 04 01	Medicamente	1.000		1.000					
						20 04 03	Reactivi	4.000	4.000	4.000					
						20 04 04	Dezinfectanti	4.000	4.000	4.000					
						20 05	Bunuri de natura obiectelor de inventar	89.300	71.300	89.300		6.189	6.189	6.189	
						20 05 30	Alte obiecte de inventar	89.300	71.300	89.300		6.189	6.189	6.189	
						20 06	Deplasari interne, deplasari, transferari	26.000	21.000	26.000					
						20 06 01	Deplasari interne, deplasari, transferari	26.000	21.000	26.000					
						20 11	Carti, publicatii si materiale documentare	7.000	4.000	7.000					
						20 13	Pregatire profesionala	4.000	4.000	4.000					
						20 14	Protectia muncii	2.000	1.500	2.000					
6610						SANATATE		29.303.250	25.323.250	29.303.250		27.051.565	22.894.117	4.157.448	23.090.323

Capi- tol	Sub- capi- tol	Pa- ra- gra- fa / Titlu col	Ar- ti- col	Ali- ne- at	Denumire indicator	Credite de angajament	Credite bugetare		Angajamente bugetare	Angajamente legale	Plati efectuate	Angajamente legale de plati	Cheltuieli efective
							anuale aprobat la finele perioadei de raportare	trimestriale cumulate					
A					B								
					1	2	3	4	5	6	7=5-6	8	
01					CHELTUIELI CURENTE		28.255.250	24.469.460	28.255.250	26.716.738	22.559.290	4.157.448	22.660.603
10					TITLUL I CHELTUIELI DE PERSONAL		21.915.610	18.628.000	21.915.610	21.915.610	18.131.928	3.783.682	18.115.686
10	01				Cheltuieli salariale in bani		17.334.610	14.712.000	17.334.610	17.334.610	14.380.805	2.953.805	14.235.433
10	01		01		Salarii de baza		11.452.610	9.530.000	11.452.610	11.452.610	9.446.152	2.006.458	9.330.416
10	01		05		Sporturi pentru conditii de munca		4.260.000	3.760.000	4.260.000	4.260.000	3.540.140	719.860	3.504.158
10	01		11		Fond aferent platii cu ora		1.620.000	1.420.000	1.620.000	1.620.000	1.394.462	225.538	1.400.808
10	01		13		Indemnizatii de delegare		2.000	2.000	2.000	2.000	51	1.949	51
10	02				Cheltuieli salariale in natura		861.000	701.000	861.000	861.000	644.920	216.080	639.742
10	02		01		Tichete de masa		861.000	701.000	861.000	861.000	644.920	216.080	639.742
10	03				Contributii		3.720.000	3.215.000	3.720.000	3.720.000	3.106.205	613.797	3.240.511
10	03		01		Contributii de asigurari sociale de stat		2.700.000	2.300.000	2.700.000	2.700.000	2.257.911	442.089	2.259.390
10	03		02		Contributii de asigurari de somaj		90.000	90.000	90.000	90.000	68.058	21.942	67.825
10	03		03		Contributii de asigurari sociale de sanatate		854.000	754.000	854.000	854.000	740.151	113.849	740.240
10	03		04		Contributii de asigurari pentru accidente de munca si boli profesionale		50.000	45.000	50.000	50.000	39.966	10.034	52.070
10	03		06		Contributii pentru concedii si indemnizatii		26.000	26.000	26.000	26.000	117	25.883	120.986
20					TITLUL II BUNURI SI SERVICII		6.201.470	5.739.470	6.201.470	4.704.503	4.330.737	373.766	4.442.998
20	01				Bunuri si servicii		2.356.000	2.126.000	2.356.000	1.863.615	1.816.364	47.251	1.820.221
20	01		01		Furnituri de birou		23.000	23.000	23.000	9.154	9.154		9.294
20	01		02		Materiale pentru curatenie		130.000	130.000	130.000	111.789	111.789		82.849
20	01		03		Incalziri, iluminat si forta motrica		778.000	678.000	778.000	573.140	573.140		573.234
20	01		04		Apa, canal si salubritate		250.000	250.000	250.000	183.983	164.577		183.583
20	01		05		Carburanti si lubrifianti		35.000	35.000	35.000	28.137	24.867		25.472

Capi- tol	Sub- capi- tol	Pa- ra- gra- ful	Gru- pa / fi- col	Ar- hi- ve- la	Denumire indicator	Credite de angajament	Credite bugetare		Angajamente bugetare	Angajamente legale	Plati efectuate	Angajamente legale de plati	Cheltuieli efective							
							anuale aprobate la finele perioadei de raportare	trimestriale cumulate												
A					B								1	2	3	4	5	6	7=5-6	8
	20	01	06		Piese de schimb		80.000	80.000	80.000	65.672	62.905	2.767	64.355							
	20	01	07		Transport		2.000	2.000	2.000	396	396		144							
	20	01	08		Posta, telecomunicatii, radio, tv, internet		48.000	48.000	48.000	35.194	35.194		35.213							
	20	01	09		Materiale si prestari de servicii cu caracter functional		640.000	580.000	640.000	556.751	556.751		547.340							
	20	01	30		Alte bunuri si servicii pentru intretinere si functionare		370.000	300.000	370.000	299.399	277.591	21.808	298.537							
	20	02			Reparatii curente		60.000	60.000	60.000	42.241	42.241		161.629							
	20	03			Hrana		405.470	371.470	405.470	338.160	306.465	31.695	337.455							
	20	03	01		Hrana pentru oameni		405.470	371.470	405.470	338.160	306.465	31.695	337.455							
	20	04			Medicamente si materiale sanitare		2.705.000	2.507.000	2.705.000	1.943.658	1.669.099	274.559	1.921.045							
	20	04	01		Medicamente		1.555.000	1.382.000	1.555.000	1.025.846	831.294	194.552	1.136.297							
	20	04	02		Materiale sanitare		530.000	530.000	530.000	466.658	446.886	19.772	387.632							
	20	04	03		Reactivi		400.000	375.000	400.000	320.268	289.160	31.108	276.645							
	20	04	04		Dezinfectanti		220.000	220.000	220.000	130.886	101.759	29.127	120.471							
	20	05			Bunuri de natura obiectelor de inventar		355.000	355.000	355.000	326.257	314.009	12.248	15.861							
	20	05	01		Uniforme si echipament		30.000	30.000	30.000	12.579	12.579									
	20	05	03		Lenjerie si accesorii de pat		90.000	90.000	90.000	80.273	68.025	12.248								
	20	05	30		Alte obiecte de inventar		235.000	235.000	235.000	233.405	233.405		15.861							
	20	06			Deplasari, deplasari, transferari		38.000	38.000	38.000	13.051	13.051		13.051							
	20	06	01		Deplasari interne, deplasari, transferari		38.000	38.000	38.000	13.051	13.051		13.051							
	20	09			Materiale de laborator		30.000	30.000	30.000	7.308	6.948		6.307							
	20	11			Carti, publicatii si materiale documentare		2.000	2.000	2.000	270	180	90	270							
	20	13			Pregatire profesionala		31.000	31.000	31.000	10.379	10.379		10.379							

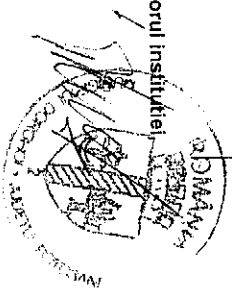
Capi- tol	Sub- capi- tol	Pa- ra- graf	Gr- pa / Titlu	Ar- ti- col	Ali- ne- at	Denumire indicator	Credite de angajament	Credite bugetare		Angajamente bugetare	Angajamente legale	Plati efectuate	Angajamente legale de platit	Cheltuieli efective
								anuale aprobat la finele perioadei de raportare	trimestriale cumulate					
A						B								
						1	2	3	4	5	6	7=5-6	8	
						20 14	Protectia muncii	50.000	50.000	50.000	21.723	18.523	3.200	21.723
						20 30	Alte cheltuieli	169.000	169.000	169.000	137.841	133.478	4.363	135.057
						20 30 01	Reclama si publicitate	9.000	9.000	9.000	4.300	3.571	729	4.300
						20 30 03	Prime de asigurare non-viata	5.000	5.000	5.000	558	558		558
						20 30 04	Chirii	5.000	5.000	5.000	5.092	2.546	2.546	2.546
						20 30 30	Alte cheltuieli cu bunuri si servicii	150.000	150.000	150.000	127.891	126.803	1.088	130.199
						59 01	TITLUL XI ALTE CHELTUIELI	138.170	101.990	138.170	96.625	96.625		101.919
						59 01	Burse	138.170	101.990	138.170	96.625	96.625		101.919
						70	CHELTUIELI DE CAPITAL	1.048.000	863.790	1.048.000	334.827	334.827		429.720
						71	TITLUL XIII ACTIVE NEFINANCIARE	1.048.000	863.790	1.048.000	334.827	334.827		429.720
						71 01	Active fixe	748.000	563.790	748.000	334.827	334.827		429.720
						71 01 02	Masini, echipamente si mijloace de transport	718.000	533.790	718.000	334.827	334.827		401.285
						71 01 03	Mobilier, aparatura birou si alte active corporale							4.960
						71 01 30	Alte active fixe (inclusiv reparatii capitale)	30.000	30.000	30.000				23.466
						71 03	Reparatii capitale aferente activelor fixe	300.000	300.000	300.000	75.304	54.446	20.858	56.486
						6710	CULTURA, RECREERE SI RELIGIE	100.000	83.000	100.000	75.304	54.446	20.858	56.288
						01	CHELTUIELI CURENTE	100.000	83.000	100.000	60.000	39.142	20.858	41.368
						10	TITLUL I CHELTUIELI DE PERSONAL	60.000	45.500	60.000	44.700	31.956	12.744	33.773
						10 01	Cheltuieli salariale in bani	44.700	32.700	44.700	44.700	30.616	11.484	32.618
						10 01 01	Salarii de baza	42.100	31.100	42.100	42.100	30.616	11.484	32.618
						10 01 06	Alte sporuri	2.600	1.600	2.600	2.600	1.340	1.260	1.155
						10 03	Contributii	15.300	12.800	15.300	15.300	7.186	8.114	7.595

Capi- tol	Sub- capi- tol	Pa- ra- graf	Gru- pa / Titlu	Ar- ti- col	Alti- ne- at	Denumire indicator	Credite de angajament	Credite bugetare			Angajamente bugetare	Angajamente legale	Plati efectuate	Angajamente legale de platit	Cheltuieli efective
								anuale aprobat la finele perioadei de raportare	trimestriale cumulate						
A						B	1	2	3	4	5	6	7=5-6	8	
						active corporale									154
				71	01	30	Ale active fixe (inclusiv reparatii capitale)								44
							LOCUINTE, SERVICII SI DEZVOLTARE PUBLICA								
7010							CHELTUIELI CURENTE	1 118 500	975 500	1 118 500	589 428	439 828	149 600	439 664	
				01			TITLUL I CHELTUIELI DE PERSONAL	652 500	509 500	652 500	589 428	439 828	149 600	455 548	
				10			Cheeltuieli salariale in bani	518 500	385 500	518 500	518 500	368 900	149 600	389 434	
				10	01		Salarii de baza	408 200	307 200	408 200	408 200	298 166	110 034	317 652	
				10	01	01	Salarii de baza	384 500	290 500	384 500	384 500	288 781	95 719	308 346	
				10	01	06	Alte sporuri	17 700	12 700	17 700	17 700	8 668	9 032	8 589	
				10	01	30	Alte drepturi salariale in bani	6 000	4 000	6 000	6 000	717	5 283	717	
				10	03		Contributii	110 300	78 300	110 300	110 300	70 734	39 566	71 782	
				10	03	01	Contributii de asigurari sociale de stat	68 700	50 700	68 700	68 700	50 547	18 153	50 495	
				10	03	02	Contributii de asigurari de somaj	6 500	3 500	6 500	6 500	1 492	5 008	1 589	
				10	03	03	Contributii de asigurari sociale de sanatate	25 200	17 200	25 200	25 200	15 506	9 694	16 519	
				10	03	04	Contributii de asigurari pentru accidente de munca si boli profesionale	3 200	2 200	3 200	3 200	449	2 751	479	
				10	03	06	Contributii pentru concedii si indemnizatii	6 700	4 700	6 700	6 700	2 740	3 960	2 700	
				20			TITLUL II BUNURI SI SERVICII	134 000	124 000	134 000	70 928	70 928	66 114		
				20	01		Bunuri si servicii	126 000	116 000	126 000	68 813	68 813	66 114		
				20	01	01	Furnituri de birou	7 000	6 500	7 000	5 590	5 590	3 316		
				20	01	02	Materiale pentru curatenie	2 000	1 500	2 000	893	893	443		
				20	01	03	Incalzit, iluminat si forta motrica	20 000	18 000	20 000	11 373	11 373	11 373		
				20	01	04	Apa canal si salubritate	40 000	38 000	40 000	26 107	26 107	26 107		

Capi- tol	Sub- capi- tol	Pa- ra- gra- ful Titlu	Ar- fi- col	Ali- ne- at	Denumire indicator	Credite de angajament	Credite bugetare		Angajamente bugetare	Angajamente legale	Plati efectuate	Angajamente legale de platit	Cheltuieli efective
							anuale aprobat la finele perioadei de raportare	trimestriale cumulate					
A					B								
					1								
					2								
					3								
					4								
					5								
					6								
					7=5-6								
					8								
20	01	08			Posta, telecomunicatii, radio, tv, internet	7.000	6.000	7.000	5.263	5.263			5.263
20	01	09			Materiale si prestari de servicii cu caracter functional	20.000	18.000	20.000	6.531	6.531			6.531
20	01	30			Alte bunuri si servicii pentru intretinere si functionare	30.000	28.000	30.000	13.056	13.056			13.056
20	05	30			Bunuri de natura obiectelor de inventar	5.000	5.000	5.000	2.115	2.115			2.115
20	06				Alte obiecte de inventar	5.000	5.000	5.000	2.115	2.115			2.115
20	06				Deplasari, detasari, transferari	1.000	1.000	1.000					
20	06	01			Deplasari interne, detasari, transferari	1.000	1.000	1.000					
20	14				Protectia muncii	1.000	1.000	1.000					
20	30				Alte cheltuieli	1.000	1.000	1.000					
20	30	02			Protocol si reprezentare	1.000	1.000	1.000					
70					CHELTUIELI DE CAPITAL	466.000	466.000	466.000					4.116
71					TITLUL XIII ACTIVE NEMINANCIARE	466.000	466.000	466.000					4.116
71	01				Active fixe	466.000	466.000	466.000					4.116
71	01	01			Construcii	466.000	466.000	466.000					188
71	01	02			Masini, echipamente si mijloace de transport								222
71	01	03			Mobilier, aparatura birou si alte active corporale								3.706

Conducatorul institutiei

Conducatorul compartimentului
financiar-contabil



Capi- tol	Sub- capi- tol	Pa- ra- gra- fi	Tritu col	Ar- ti- col at	Denumire indicator	Prevederi anuale aprobate la finele perioadei de raportare	Prevederi bugetare trimestriale cumulate	Drepturi constatate			Incasari realizate	Stingeri pe alte cai decat incasari	Drepturi constatate de incasat
								Total, din care:	din anii precedenti	din anul curent			
A						1	2	3=4+5	4	5	6	7	8=3+6-7
0702	02	01			fizice	596.000	455.000	1.523.161	894.296	628.865	593.760		929.401
		02			Impoziti si taxa pe teren de la persoane juridice	301.000	200.000	782.308	337.972	444.336	222.525		559.783
		03			Impozitul pe terenul extravilan	478.000	425.000	871.141	405.527	465.614	342.207		528.934
	03				Taxe judiciare de timbru si alte taxe de timbru	171.000	135.000	432.017	279.662	152.355	148.336		283.681
	50				Alte impozite si taxe pe proprietate	5.000	5.000	316	353	-37			316
1000	02				A4 IMPOZITE SI TAXE PE BUNURI SI SERVICII	27.659.000	22.153.000	24.099.520	1.562.331	22.537.189	22.269.145		1.830.375
1102					SUME DEFALCATE DIN TVA	26.235.000	21.059.000	21.059.000		21.059.000	21.059.000		
	02				Sume defalcate din taxa pe valoarea adaugata pentru finantarea cheltui- rilor descentralizate la nivelul comunelor, oraselor, municipiilor, sectoarelor si Municipiului Bucuresti	24.398.000	19.664.000	19.664.000		19.664.000	19.664.000		
	05				Sume defalcate din taxa pe valoarea adaugata pentru drumuri	200.000	160.000	160.000		160.000	160.000		
	06				Sume defalcate din taxa pe valoarea adaugata pentru echilibrarea bugetelor locale	871.000	661.000	661.000		661.000	661.000		
	09				Sume defalcate din taxa pe valoarea adaugata pentru finantarea invatamantului particular sau confesional acreditat	766.000	574.800	574.000		574.000	574.000		
1202					ALTE IMPOZITE SI TAXE GENERALE PE BUNURI SI SERVICII	5.000	5.000	2.281	2.281				2.281
	07				Taxe hoteliere	5.000	5.000	2.281	2.281				2.281

Capi- toi	Sub- capi- toi	Pa- ra- gra- fa / Titlu	Ar- ti- col	Al- ne- at	Denumire indicator	Prevederi bugetare anuale aprobat la finele perioadei de raportare	Prevederi bugetare trimestriale cumulate	Drepturi constatate			Incasari realizate	Stingeri pe alte cai decat incasari	Drepturi constatate de incasat
								Total, din care:	din anii precedenti	din anul curent			
A					B	1	2	3=4+5	4	5	6	7	8=3-6-7
3302					ACTIVITATI	68.000	53.000	42.609		42.609	42.609		
	08				Venituri din prestari de servicii	48.000	38.000	37.857		37.857	37.857		
					Venituri din recuperarea cheltuielilor de judecata, imputatii si despagubiri	20.000	15.000	4.752		4.752	4.752		
3402					VENITURI DIN TAXE ADMINISTRATIVE, ELIBERARI PERMISE	118.000	93.000	22.842	3.500	19.342	19.342		3.500
	02				Taxe extrajudiciare de timbru	118.000	93.000	22.842	3.500	19.342	19.342		3.500
3502					AMENZI, PENALITATI SI CONFISCARI	991.000	991.000	5.068.736	4.278.960	789.776	736.867		4.331.869
	01				Venituri din amenzi si alte sanctiuni aplicate potrivit dispozitiilor legale	991.000	991.000	5.068.736	4.278.960	789.776	736.867		4.331.869
				02	Venituri din amenzi si alte sanctiuni aplicate de catre alte institutii de specialitate	991.000	991.000	5.068.736	4.278.960	789.776	736.867		4.331.869
				06	DIVERSE VENITURI	1.988.910	1.983.400	2.065.268	945.495	1.119.773	937.901		1.127.367
				50	Taxe speciale	1.988.910	1.983.400	2.064.722	945.103	1.109.619	927.747		1.126.975
					Alte venituri			10.546	392	10.154	10.154		392
3702					TRANSFERURI VOLUNTARE, ALTELE DECAT SUBVENTIILE	-1.036.610	-682.690	-194.469		-194.469	-194.469		
	01				Donatii si sponsorizari	43.500	43.500	55.531		55.531	55.531		
	03				Varsaminte din sectiunea de functionare pentru finantarea sectiunii de dezvoltare a bugetului local(cu semnal minus)	-1.080.110	-726.190	-250.000		-250.000	-250.000		
4100	02				IV. SUBVENII	930.000	669.700	597.286		597.286	597.286		
4200					SUBVENII DE LA ALTE NIVELE ALE ADMINISTRATIEI PUBLICE	930.000	669.700	597.286		597.286	597.286		
4702					SUBVENII DE LA BUGETUL DE STAT	930.000	669.700	597.286		597.286	597.286		

Capi- tol	Sub- capi- tol	Pa- ra- gra- fi Tithu col	Gru- pa / ti- col	Ar- ti- ne- at	Alh-	Denumire indicator	Prevederi anuale aprobate la finele perioadei de raportare	Prevederi trimestriale cumulate	Drepturi constatate			Incasari realizate	Stingeri pe alte cai decat incasari	Drepturi constatate de incasat
									Total, din care:	din anii precedenti	din anul curent			
A						B	1	2	3=4+5	4	5	6	7	8=3-6-7
4202	34					Subventii pentru acordarea ajutorului pentru incalzirea locuintei cu lemne, carbuni, combustibili petrolieri	62.000	10.000	1.196		1.196	1.196		
	41					Subventii de la bugetul de stat pentru finantarea saratarii	868.000	659.700	596.090		596.090	596.090		

CONTUL DE EXECUTIE AL BUGETULUI LOCAL - CHELTUIELI
SECTIUNEA DE FUNCTIONARE
30.09.2017

Capi- tol	Sub- capi- tol	Pa- ra- graf	Gru- pa / Titlu	Ar- ti- col	Ali- ne- af	Denumire indicator	Credite de angajament	Credite bugetare		Angajamente bugetare	Angajamente legale	Plati efectuate	Angajamente legale de platit	Cheltuieli efective
								anuale aprobate la finele perioadei de raportare	trimestriale cumulate					
A						B	1	2	3	4	5	6	7=5-6	8
5002						TOTAL CHELTUIELI		46.236.300	38.175.410	46.116.326	39.539.804	33.532.083	6.007.721	33.188.813
	01					CHELTUIELI CURENTE		44.945.300	37.065.410	44.895.300	38.615.917	32.608.196	6.007.721	33.188.813
	10					TITLUL I CHELTUIELI DE PERSONAL		28.086.000	22.802.610	28.086.000	28.086.000	22.149.865	5.936.135	22.845.500
	20					TITLUL II BUNURI SI SERVICII		12.960.800	11.466.300	12.960.800	8.114.770	8.043.184	71.586	7.914.145
	30					TITLUL III DOBANZI		500.000	412.000	500.000	375.360	375.360		359.723
	50					TITLUL V FONDURI DE REZERVA		50.000	50.000	50.000				
	51					TITLUL VI TRANSFERURI INTRE UNITATI ALE ADMINISTRATIEI PUBLICE		354.500	276.500	354.500	276.500	276.500		276.500
	55					TITLUL VII ALTE TRANSFERURI		873.000	678.000	873.000	615.554	615.554		615.554
	57					TITLUL VIII ASISTENTA SOCIALA		1.915.000	1.225.000	1.915.000	1.040.632	1.040.632		1.070.290
	59					TITLUL XI ALTE CHELTUIELI		206.000	155.000	206.000	107.101	107.101		107.101
	79					OPERATIUNI FINANCIARE		1.291.000	1.110.000	1.291.000	993.861	993.861		993.861
	81					TITLUL XVII RAMBURSARI DE CREDITE		1.291.000	1.110.000	1.291.000	993.861	993.861		993.861
	84					PLATI EFECTUATE IN ANUL PRECEDENT SI RECUPERATE IN ANUL CURENT				-69.974	-69.974	-69.974		
	85					Titlul XIX PLATI EFECTUATE IN ANII PRECEDENTI SI RECUPERATE IN ANUL CURENT				-69.974	-69.974	-69.974		
5100	02					Partea I-a SERVICII PUBLICE GENERALE		4.804.800	3.785.200	4.719.862	4.343.119	3.463.384	879.735	3.586.031
5102						AUTORITATI PUBLICE SI ACTIUNI EXTERNE		3.972.300	3.103.700	3.937.562	3.748.259	2.868.524	879.735	3.006.808
	01					CHELTUIELI CURENTE		3.972.300	3.103.700	3.972.300	3.748.259	2.903.462	879.735	3.006.808
	10					TITLUL I CHELTUIELI DE PERSONAL		3.372.300	2.540.700	3.372.300	3.372.300	2.492.565	879.735	2.657.244
	10	01				Cheptuieli salariale in bani		2.748.000	2.071.400	2.748.000	2.748.000	2.029.918	718.082	2.171.040
	10	01	01			Salarii de baza		2.423.600	1.830.600	2.423.600	2.423.600	1.817.147	606.453	1.963.700
	10	01	06			Alte sporuri		114.000	79.000	114.000	114.000	74.898	39.102	67.361
	10	01	08			Fond de premii		20.000	20.000	20.000	20.000		20.000	

Capi- tol	Sub- capi- tol	Pa- ra- graf	Gru- pa / Titlu	Ar- ti- col	Ali- ne- al	Denumire indicator	Credite de angajament	Credite bugetare			Angajamente bugetare	Angajamente legale	Plati efectuate	Angajamente legale de plati	Cheltuii efective
								anuale aprobat la finele perioadei de raportare	trimestriale cumulate						
A						B									
10 01 12						Indemnizatii platile unor persoane din afara unitatii	1	2	3	4	5	6	7=5-6	8	
10	01	13				Indemnizatii de delegare		162.200	122.200	162.200	162.200	119.116	43.084	122.741	
10	01	30				Alte drepturi salariale in bani		6.500	4.500	6.500	6.500	3.753	2.747	3.753	
10	03					Contributii		21.700	15.100	21.700	21.700	15.004	6.696	13.485	
10	03	01				Contributii de asigurari sociale de stat		624.300	469.300	624.300	624.300	462.647	161.653	486.204	
10	03	02				Contributii de asigurari de somaj		427.100	321.100	427.100	427.100	320.089	107.011	342.390	
10	03	03				Contributii de asigurari sociale de sanatate		18.700	13.700	18.700	18.700	9.970	8.730	10.665	
10	03	04				Contributii de asigurari pentru accidente de munca si boli profesionale		141.200	106.200	141.200	141.200	105.194	36.006	112.543	
10	03	06				Contributii pentru concedii si indemnizatii		5.900	3.900	5.900	5.900	3.044	2.856	3.254	
20						TITLUL II BUNURI SI SERVICII		31.400	24.400	31.400	31.400	24.350	7.050	17.352	
20	01					Bunuri si servicii		600.000	563.000	600.000	600.000	410.897		349.564	
20	01	01				Furnituri de birou		418.000	386.000	418.000	418.000	334.483		327.443	
20	01	02				Materiale pentru curatenie		49.000	39.000	49.000	49.000	34.485		31.325	
20	01	03				Incalziri, iluminat si forta motrica		11.000	9.000	11.000	11.000	7.250		7.016	
20	01	04				Apa, canal si salubritate		55.000	50.000	55.000	55.000	38.957		38.957	
20	01	05				Carburanti si lubrifianti		12.000	10.000	12.000	12.000	9.464		9.464	
20	01	08				Posta, telecomunicatii, radio, tv, internet		25.000	22.000	25.000	19.111	19.111		18.072	
20	01	09				Materiale si prestari de servicii cu caracter functional		76.000	76.000	76.000	76.000	75.364		75.364	
20	01	30				Alte bunuri si servicii pentru		87.000	87.000	87.000	87.000	77.652		74.573	

Capi- fol	Sub- capi- fol	Pa- ra- graf	Cru- pa / Titlu	Ar- ti- col	Alh- ne- at	Denumire indicator	Credite de angajament	Credite bugetare		Angajamente bugetare	Angajamente legale	Plati efectuate	Angajamente legale de plati	Cheltuieli efective
								anuale aprobat la finele perioadei de raportare	trimestriale cumulate					
A						B	1	2	3	4	5	6	7=5-6	8
						intretinere si functionare		103.000	93.000	103.000	72.200	72.200		72.735
	20	05				Bunuri de natura obiectelor de inventar		110.000	110.000	110.000	52.243	52.243		
	20	05	30			Alte obiecte de inventar		110.000	110.000	110.000	52.243	52.243		15.237
	20	06				Deplasari, detasari, transferari		45.000	40.000	45.000	16.026	16.026		
	20	06	01			Deplasari interne, detasari, transferari		45.000	40.000	45.000	16.026	16.026		
	20	11				Carti, publicatii si materiale documentare		2.000	2.000	2.000	1.261	1.261		500
	20	12				Consultanta si expertiza		2.000	2.000	2.000	500	500		3.460
	20	13				Pregatire profesionala		13.000	13.000	13.000	3.460	3.460		
	20	25				Cheltuieli judiciare si extrajudiciare derivate din actiuni in reprezentarea intereselor statului, potrivit dispozitiilor legale		6.000	6.000	6.000	2.924	2.924		2.924
	20	30				Alte cheltuieli		4.000	4.000	4.000	2.924	2.924		2.924
	20	30	02			Protocol si reprezentare		4.000	4.000	4.000	2.924	2.924		
	84					PLATI EFECTUATE IN ANII PRECEDENTI SI RECUPERATE IN ANUL CURENT				-34.938	-34.938	-34.938		
	85					TITLUL XIX PLATI EFECTUATE IN ANII PRECEDENTI SI RECUPERATE IN ANUL CURENT				-34.938	-34.938	-34.938		
	85	01				Plati efectuate in anii precedenti si recuperate in anul curent				-34.938	-34.938	-34.938		
	85	01	01			Plati efectuate in anii precedenti si recuperate in anul curent (SF)				-34.938	-34.938	-34.938		
5402						ALTE SERVICII PUBLICE GENERALE		332.500	269.500	282.500	219.500	219.500		219.500
	01					CHELTUIELI CURENTE		332.500	269.500	282.500	219.500	219.500		219.500

Capi- tol	Sub- capi- tol	Pa- ra- gra- ful	Gru- pa / Titlu	Ar- ti- col	Al- ne- at	Denumire indicator	Credite de angajament	Credite bugetare		Angajamente bugetare	Angajamente legale	Plati efectuate	Angajamente legale de plati	Cheltuieli efective
								anuale aprobat la finele perioadei de raportare	trimestrale cumulate					
A						B								
50						TITLUL V FONDURI DE REZERVA	1	2	3	4	5	6	7=5-6	8
				50	04	Fond de rezerva bugetara la dispozitia autoritatilor locale		50.000	50.000					
				51		TITLUL VI TRANSFERURI INTRE UNITATI ALE ADMINISTRATIEI PUBLICE								
				51	01	Transferuri curente		282.500	219.500	282.500	219.500	219.500	219.500	219.500
				51	01	Transferuri catre institutiile publice		282.500	219.500	282.500	219.500	219.500	219.500	219.500
5502						TRANZACTII PRIVIND DATORIA PUBLICA SI IMPRUMUTURI		500.000	412.000	500.000	375.360	375.360		359.723
				01		CHELTUIELI CURENTE		500.000	412.000	500.000	375.360	375.360		359.723
				30		TITLUL III DOBANZI		500.000	412.000	500.000	375.360	375.360		359.723
				30	01	Dobanzi aferente datoriei publice interne		500.000	412.000	500.000	375.360	375.360		359.723
				30	01	Dobanzi aferente datoriei publice interne directe		500.000	412.000	500.000	375.360	375.360		359.723
6000	02					Partea II-a APARARE, ORDINE PUBLICA SI SIGURANTA NATIONALA		599.500	477.410	599.500	556.228	363.599		385.324
						ORDINE PUBLICA SI SIGURANTA NATIONALA		599.500	477.410	599.500	556.228	363.599		385.324
6102						CHELTUIELI CURENTE		599.500	477.410	599.500	556.228	363.599		385.324
				01		TITLUL I CHELTUIELI DE PERSONAL		545.500	432.910	545.500	545.500	352.871		379.111
				10		Cheltuieli salariale in bani		377.190	288.300	377.190	377.190	275.101		206.520
				10	01	Salarii de baza		355.890	272.000	355.890	355.890	267.326		288.574
				10	01	Alte sporuri		16.800	12.800	16.800	16.800	7.775		7.946
				10	01	Indemnizatii de delegare		1.000	1.000	1.000	1.000			1.000
				10	01	Alte drepturi salariale in bani		3.500	2.500	3.500	3.500			3.500
				10	02	Cheltuieli salariale in natura		68.500	68.500	68.500	68.500	15.870		15.870
				10	02	Norme de hrana		68.500	68.500	68.500	68.500	15.870		15.870

Capi- tol	Sub- capi- tol	Pa- ra- graf	Gru- pa / Titlu	Ar- ti- col	Ali- ne- at	Denumire indicator	Credite de angajament	Credite bugetare			Angajamente bugetare	Angajamente legale	Plati efectuate	Angajamente legale de plati	Cheltuieli efective
								1	2 anuale aprobat la finele perioadei de raportare	3 trimestriale cumulate					
A						B									
						Contributii									
				10	03	Contributii de asigurari sociale de stat		99.810	76.110		99.810	99.810	61.900	37.910	66.721
				10	03	01									
				10	03	02	Contributii de asigurari de somaj	58.100	44.100		58.100	58.100	43.467	14.633	46.852
				10	03	03	Contributii de asigurari sociale de sanatare	6.400	5.400		6.400	6.400	1.374	5.026	1.481
				10	03	04	Contributii de asigurari pentru accidente de munca si boli profesionale	23.300	17.800		23.300	23.300	14.304	8.996	15.418
				10	03	06	Contributii pentru concedii si indemnizatii	4.110	3.110		4.110	4.110	414	3.696	446
				20		TITLUL II BUNURI SI SERVICII	7.900	5.700		7.900	7.900	2.341	5.559	2.524	
				20	01	Bunuri si servicii	54.000	44.500		54.000	54.000	10.728		6.213	
				20	01	01	Furnituri de birou	17.500	15.000		17.500	17.500	6.604		6.088
				20	01	05	Carburanti si lubrifianti	1.000	1.000		1.000	1.000	670		118
				20	01	09	Materiale si prestari de servicii cu caracter functional	11.000	9.000		11.000	11.000	5.205		5.941
				20	01	30	Alte bunuri si servicii pentru intretinere si functionare	3.500	3.000		3.500	3.500			
				20	05	Bunuri de natura obiectelor de inventar	2.000	2.000		2.000	2.000	29			29
				20	05	30	Alte obiecte de inventar	15.400	12.000		15.400	15.400	3.999		3.999
				20	06	Deplasari, deplasari, transferari	15.400	12.000		15.400	15.400	3.999			3.999
				20	06	01	Deplasari interne: deplasari, transferari	14.100	10.500		14.100	14.100	125		125
				20	06	13	Deplasari externe: deplasari, transferari	14.100	10.500		14.100	14.100	125		125
				6500	02	Pregatire profesionala	7.000	7.000		7.000	7.000				
				6500	02	Partea III-a-CHELTUIELI SOCIAL-CULTURALE	32.221.000	25.038.800		32.185.964	28.942.796	24.052.573	4.890.223	24.522.005	
				6502		INVATAMANT	22.717.000	18.970.000		22.714.608	21.293.568	18.083.200	3.210.308	18.503.970	
				01		CHELTUIELI CURENTE	22.717.000	18.970.000		22.717.000	21.293.560	18.085.652	3.210.308	18.503.970	

Capi- tol	Sub- capi- tol	Pa- ra- graf	Gru- pa / Titlu	Ar- ti- col	Ali- ne- at	Denumire indicator	Credite de angajament	Credite bugetare			Angajamente bugetare	Angajamente legale	Plati efectuate	Angajamente legale de platit	Cheltuieli efective
								anuale aprobat la finele perioadei de raportare	trimestriale cumulate	1					
A															
10						TITLUL I CHELTUIELI DE PERSONAL									
10	01					Cheltuieli salariale in bani	18.772.000	15.996.500	18.772.000	15.561.692	18.772.000	15.561.692	3.210.308	15.884.161	
10	01	01				Salarii de baza	15.179.640	12.992.140	15.179.640	12.703.646	15.179.640	12.703.646	2.475.994	13.009.290	
10	01	05				Sporuri pentru conditii de munca	14.038.190	12.151.690	14.038.190	11.917.274	14.038.190	11.917.274	2.120.916	12.223.218	
10	01	06				Alte sporuri	35.000	27.000	35.000	20.921	35.000	20.921	14.079	21.113	
10	01	10				Fond pentru posturi ocupate prin cummul	119.050	90.050	119.050	81.260	119.050	81.260	37.790	84.316	
10	01	11				Fond aferent plati cu ora	8.000	8.000	8.000	6.728	8.000	6.728	1.272	3.606	
10	01	30				Alte drepturi salariale in bani	960.500	703.500	960.500	666.251	960.500	666.251	294.249	666.993	
10	03					Contributii	18.900	11.900	18.900	11.212	18.900	11.212	7.688	10.044	
10	03	01				Contributii de asigurari sociale de stat	3.592.360	3.004.560	3.592.360	2.858.046	3.592.360	2.858.046	734.314	2.874.871	
10	03	02				Contributii de asigurari de somaj	2.420.280	2.029.680	2.420.280	1.993.249	2.420.280	1.993.249	427.031	2.030.657	
10	03	03				Contributii de asigurari sociale de sanatate	97.880	83.080	97.880	64.748	97.880	64.748	33.132	64.793	
10	03	04				Contributii de asigurari pentru accidente de munca si boli profesionale	851.370	701.470	851.370	661.506	851.370	661.506	189.864	667.571	
10	03	06				Contributii pentru concedii si indemnizatii	56.130	46.930	56.130	23.543	56.130	23.543	32.587	23.498	
20	01					TITLUL II BUNURI SI SERVICII									
20	01					Bunuri si servicii	2.485.000	1.897.500	2.485.000	1.583.827	2.485.000	1.583.827	51.700	1.676.974	
20	01	01				Furnituri de birou	2.052.100	1.474.600	2.052.100	1.249.546	2.052.100	1.249.546		1.363.273	
20	01	01				Furnituri de birou	43.550	29.050	43.550	19.230	43.550	19.230		12.994	
20	01	02				Materiale pentru curatenie	109.800	66.300	109.800	46.326	109.800	46.326		53.002	
20	01	03				Incalziri, iluminat si forta motrica	845.800	610.800	845.800	538.229	845.800	538.229		509.934	
20	01	04				Apa, canal si salubritate	196.950	136.950	196.950	123.816	196.950	123.816		120.741	
20	01	05				Carburanti si lubrifianti	11.500	7.500	11.500	4.798	11.500	4.798		20.706	
20	01	06				Piese de schimb	2.000	1.000	2.000		2.000				